

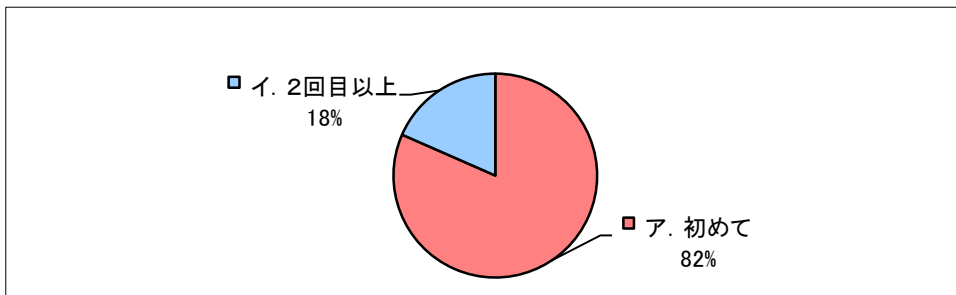
1 アンケート回答数

市民モニター150世帯の内、114世帯から回答をいただきました。
設問はQ1からQ7までは選択式、Q8は自由記入としました。
回答に複数項目が記入されている場合、重複して件数に挙げています。

2 集計結果

Q1 みどりのカーテンを育成するのは初めてですか？

回答	件数
ア. 初めて	93
イ. 2回目以上	21

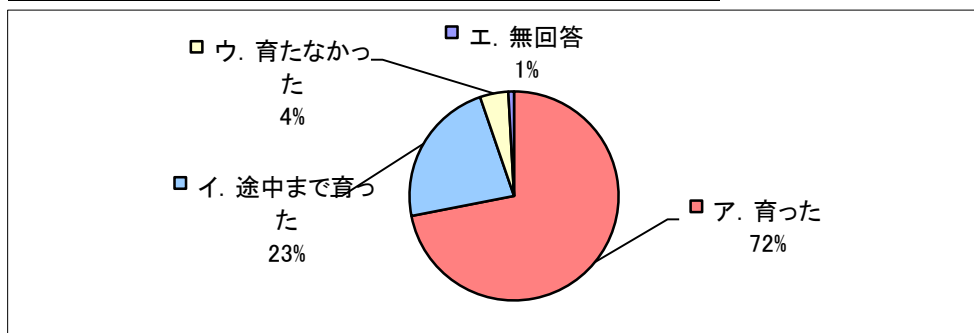


Q1で「イ. 2回目以上」と回答した方が今までに育てた植物は以下のとおりです。

ゴーヤ・ニガウリ (16件)、アサガオ (8件)、キュウリ、ヒョウタン、ヘチマ、時計草、フウセンカズラ

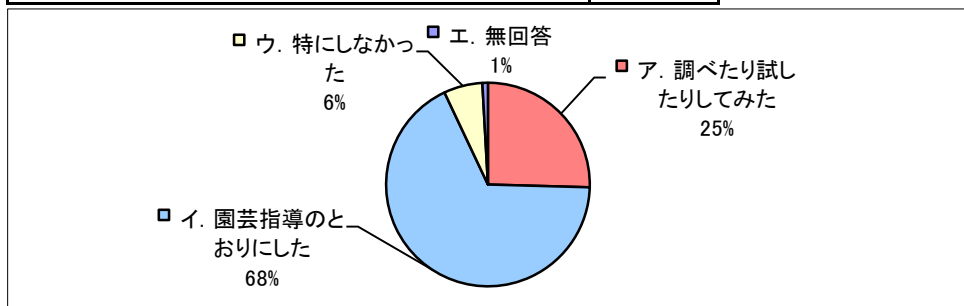
Q2 目標どおりの形に育ちましたか？

回答	件数
ア. 育った	82
イ. 途中まで育った	26
ウ. 育たなかった	5
エ. 無回答	1



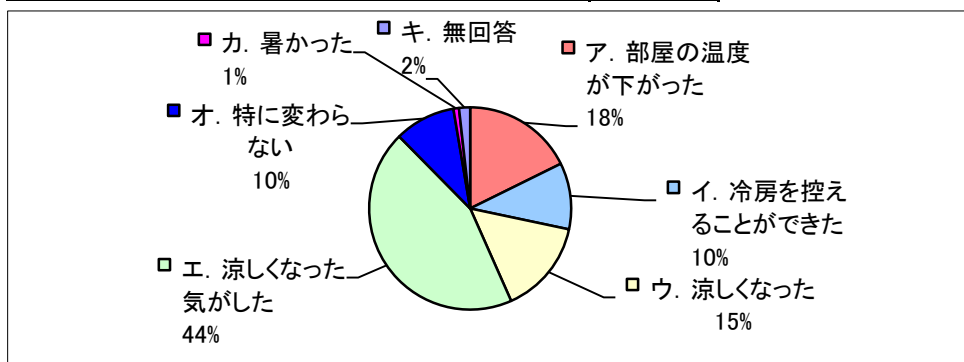
Q 3 育てている間、何か工夫を試してみましたか？

回答	件数
ア. 調べたり試したりしてみた	29
イ. 園芸指導のとおりにした	77
ウ. 特にしなかった	7
エ. 無回答	1



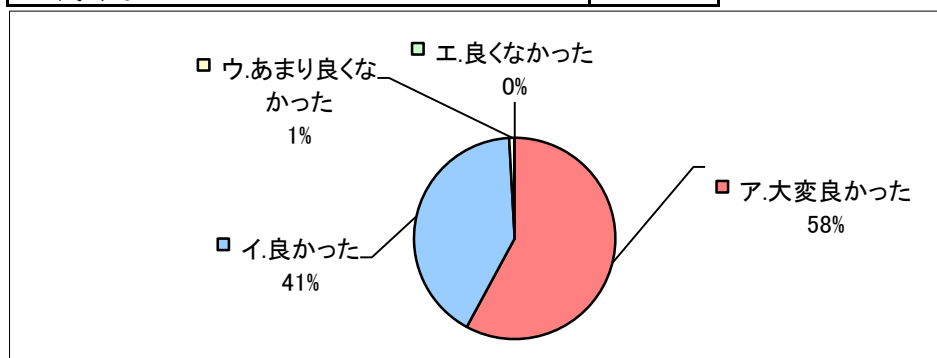
Q 4 気温について、みどりのカーテンによる効果はありましたか？（重複回答有）

回答	件数
ア. 部屋の温度が下がった	20
イ. 冷房を控えることができた	12
ウ. 涼しくなった	17
エ. 涼しくなった気がした	50
オ. 特に変わらない	11
カ. 暑かった	1
キ. 無回答	2



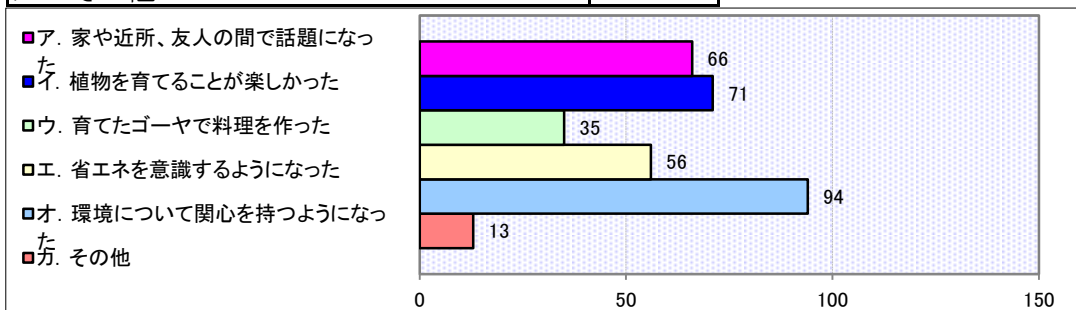
Q 5 この取り組みに参加して良かったと思いますか？

回答	件数
ア. 大変良かった	66
イ. 良かった	47
ウ. あまり良くなかった	1
エ. 良くなかった	0



Q 6 この取り組みに参加した成果はありましたか？（複数回答可）

回答	件数
ア. 家や近所、友人の間で話題になった	66
イ. 植物を育てることが楽しかった	71
ウ. 育てたゴーヤで料理を作った	35
エ. 省エネを意識するようになった	56
オ. 環境について関心を持つようになった	94
カ. その他	13



Q 6の「ウ. 育てたゴーヤで料理を作った」では、次の料理名を回答いただきました。

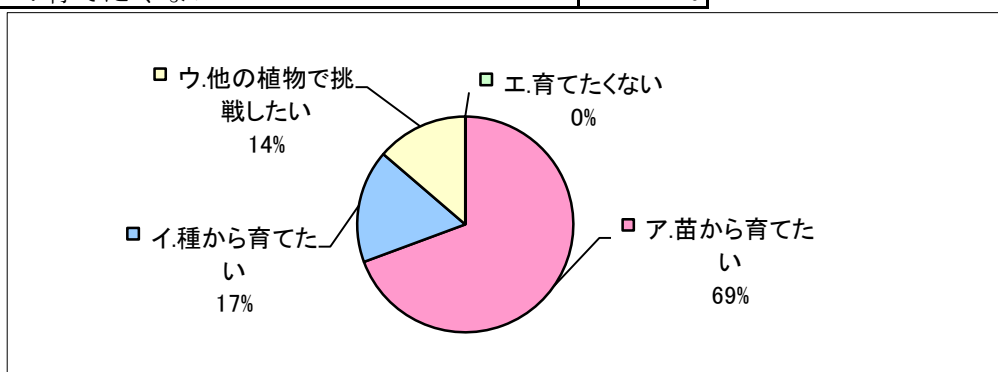
ゴーヤチャンプルー、炒め物、野菜炒め、肉炒め、味噌炒め、イタリア風炒め物、揚げ物、かき揚げ、天ぷら、チップス、佃煮、お好み焼き、カレー、スープ、味噌汁、ハンバーグ、和え物、おかか和え、クリームチーズ和え、梅和え、おひたし、サラダ、塩もみ、酢の物、ピクルス、漬物、福神漬、ゴーヤソース、ジュース、ハチミツ煮、お茶

Q 6の「カ. その他の成果」については、次のような回答がありました。

- ・収穫した実をおすそ分けして喜ばれた。
- ・景色が美しく癒しになった。
- ・ハチや虫が来て受粉に関心を持った。
- ・血糖値が下がった。
- ・目隠しになって良かった。
- ・苗一本ではみどりのカーテンにならなかった。
- ・実がたくさんなって楽しかった。

Q 7 来年もみどりのカーテンを育てたいと思いますか？

回答	件数
ア. 苗から育てたい	86
イ. 種から育てたい	21
ウ. 他の植物で挑戦したい	17
エ. 育てたくない	0



Q8 感想、工夫したこと、苦労した点、収穫や料理のこと、今後の抱負等、自由にお書きください。

様々な体験談や御感想、御意見をいただきました。一部をテーマ別に紹介します。

○育成について、工夫したこと、苦労したこと、反省等

・ちょっとネットが狭かった。いただいたネットも全部利用した方が良かった。見た目も涼しげでまだだいぶ楽しめそうです。

・6月の日差しが強い頃にもっと葉が茂るといいなというのが惜しいところです。

・今年初めて育てたが、日々の育成が非常に楽しめた。指導書に従って水やり、施肥を心がけた。まんべんなく茂るように、ネット上で子つる、孫つるを誘導した。摘心を心掛けた。ネットをきれいにしっかり張ることに心掛けた。最初は細くて小さい苗が成長して、最終的には親つるは直径1cm以上になったのに驚いた。台風12号の時に強い風でネットやのつるがダメになるかと心配したが、実が数個落ちた以外は特に被害はなく、ほっとした。摘心をもう少し早めにしたほうが、より密度が高い「カーテン」になったかもしれない。来年以降、工夫してみたい。

・大きい窓に対して苗が一本だったため、育つのに時間がかかりました。来年は苗の本数を増やし早めに育て始めたいと思います。

・いただいた要領に従って準備～収穫を行いました。ネットの政策を少し工夫し、ちょっぴり苦労しました。植付後は特に日々の水やりを怠らないよう心掛けました。その結果、ゴーヤの収穫20本程度、→大満足、隙間のある緑のカーテン→やや不満でした。つるをネットに誘引しなかったことを反省しています。来年はここがポイントだと思っています。子どもを「自由」にさせて育てましたが、親の「強制」がもう少し必要だったと、子育てと重ねています。

・目標とする大きさ・広さに対して植木鉢が小さかったことが選択ミスだったと思います。また、みどりのカーテンの蒸散作用の効果が実際どれくらいなのかは詳しいことはわかりませんが、ヨシズの方がコスト面や安定性（天候や育成環境に左右されない）があるのではないかとも思いました。

・老人ホームでの緑のカーテンの取組でした。去年はうまく育ちませんでしたでしたが、今年は大成功でした。ヒョウタン、ヘチマ、ユウガオ、アサガオ、ゴーヤ、ミニトマト、ナスなどを一緒に育て楽しみました。2階と3階のベランダにある野草園と一緒に緑のある居場所として利用者さんにも喜んでいただけました。水やりが大変でした。アサガオも同時に育てた場所ではうまくアサガオが咲かず残念でした。ゴーヤパーティでは工夫したゴーヤジュースも講評でした。来年はもっと緑いっぱいにして涼しい夏にしたいと思います。

・苗ひとつでは少ないと思いヒョウタンを購入し一緒に育てましたが、ヒョウタンは実が付くと葉がかれてしまい、やはりみどりのカーテンにはゴーヤが適している様です。でも、アサガオ等他の植物でも試してみたい。

・肥料のやり方が適切でなかったようで、思っていたよりつるの伸び方が悪くカーテンまでにはなりませんでしたが、育てるのは楽しかったです。実が小さく売っているゴーヤのようにはなりませんでしたが、もう少し大きく育つと楽しさも増したと思います。

・思ったより水が必要で少し怠けると葉がしおれてしまい家を開ける（留守にする）のが心配だった。日陰にはなったが、実の数は近所と比較して少なかった。

・苗一本では緑のカーテンにならなかった。説明通り大きな鉢に1本植えたが、多鉢を置く場所が限定され、ネットを買い足して何とか西日を避けようとしたがカーテンにはほど遠かった。上手に育てた方によく聞き、来年はゴーヤにするかアサガオにするか考え、西日対策に備えたい。

・この夏の節電対策にと楽しく育てました。リビングの前に支柱等を準備しながら収穫を楽しみにしてました。ぐんぐんと大きくなり嬉しく思いましたが、6月下旬に下の方の葉が黄色くなり、大変心配をしました。水枯れらしく、肥料等を入れて、少しずつ回復して、やっと元通りになりました。

・ゴーヤが育った所で這わせるネットを下に下げることによって、より遮蔽効果を大きくした。葉っぱの陰に隠れていたゴーヤの実に気付くのが遅れ、完熟して破裂した。今後はできる実の数を調整して一つ一つを大きくしたい。

・我が家はマンションでベランダの端からネットを這わせた為、窓の半分しか日陰にならなかった。来年育てるときは窓の真ん前にネットを張ろうと反省しました。ゴーヤが繁っているときは目隠しにもなりゴーヤが枯れてきたら部屋が丸見えになった気がした。

・南東側の窓に作りましたが、ネットをつるす場所がなく、棒を組んでいかだのようにして作るのが大変でした。

・猛暑の日は日中葉がしおれ、レースのカーテンより見通しが良くなりビックリしましたが、朝夕は元気を取り戻し育成中全体からみれば立派なカーテンを作りました。1本の苗からあれだけ左右に枝を広げ、ゴーヤも収穫でき驚きでした。来年もぜひ作ってみたいと今から楽しみです。

・ベランダで育てたため1階から水を運ぶのが思ったより大変だった。最初のころは面白いようにぐんぐん伸びたが、天候の影響なのかあるときから急に成長しなくなり、実は8個位とれたが正直もっととりたかった。見た目に涼しいのはとても良かった。

・みどりのカーテンが出来たので、周りの目を気にせずにカーテンを開けっ放しで窓を開けられて、とても涼しく夏を過ごせました。ゴーヤを育てる楽しみ、取る楽しみ、食べる楽しみができた。ゴーヤを沢山食べたことで、夏バテにもならなかった。工夫したことは、ゴーヤがカーテンになるようにイメージして、網を2階まで延ばしてあげました。

・ゴーヤ苗は配布1本のみだと少ないのでアサガオとの混合植えをし花も楽しんだ。来年は2、3本に増やして育て、より効果を増せるよう工夫したい。孫が喜んで収穫し家族で環境問題を話し合った。菊の苗もカーテンの裏で育てて秋に見事に咲いた。

・縁側のレースのカーテンをしなくても部屋から網戸をとおしてグリーンがいっぱいなのでとても癒された気持がして毎朝嬉しかったです。市からいただいたセット以外にいろいろ揃えたので来年はもっと上手にやりたいです。ネットを張ったり後片付けは家族でワイワイやり結構楽しかったです。孫も毎朝水をくれたり、ゴーヤが大きくなっていくのに喜んだり、収穫もとてもうれしかったみたいです。

○ゴーヤの実と料理について

・近所におすそ分けもして、ゴーヤもジュースや他の料理に使いました。まだまだ実りそうなので、食べきれなかったら細く切った状態で冷凍にして楽しもうと思いま

- ・ゴーヤの種類が実が小さい。売っている大きさのものを育てたい。

ゴーヤの収穫時がわからずスーパーで売っているくらい大きくなるものと思っていました。結果黄色くなり爆発し赤い種におどろきました。

※今回モニターへ配布したゴーヤ苗は、15cm程度の大きさを丸く育つアバチゴーヤという種類でしたが、中には別の種類のゴーヤ苗も交じっていたようで、細長いゴーヤの実の写真もいただきました。

○ 要望など

- ・7月下旬には大きく育ったが、7月上旬は気温が高い日が多く、苗が小さかったため、配布時期を5月15日ではなく半月程度早くすればもっと良かったのではない

- ・マニュアルを見れば簡単にできるようなマニュアルにしてほしい。(ex. 配布時説明の内容も盛り込む)

最終的には緑のカーテンとして役立ったのですが、日差しを遮る程に成長したのは8月中旬だったので、7月の猛暑に間に合うように成長する品種があったら良いなと思います。

- ・栄養剤の8.8.8というのを使ってから量が多すぎたのか全滅に枯れてしまった。量の指導と注意点の指導がほしかったです。

3 まとめ

今年度はモニター募集人数を100人から150人に増加したのですが、それでも2倍近くの方から応募がありました。

感想の中には、今年は残念ながらうまくいかなかったが、経験を生かして来年も育成する、といった意欲的な御意見も見られます。きっと来年こそ、楽しみながら夏の暑さ対策をすることで、地球温暖化防止対策も進めるといふ本来の目的を達成してくださることでしょう。

今回のアンケート結果は来年以降のみどりのカーテン普及啓発活動への参考とさせていただきます。

最後になりましたが、緑のカーテン育成モニターに御協力くださった皆様に厚く御礼申し上げます。