

はじめのいっぽ

※4月1日(金)現在の予定です。変更の可能性があることを、御承知おきください。

50人の新1年生との出会いに胸が弾みます。子供一人一人の良さを伸ばし、笑顔溢れる学年になるようにしていきたいと思えます。どうぞ、よろしくお願いいたします。

1組 平野 あきほ

お子さんは、今日から始まる学校生活に、わくわくした気持ちや、ときどきした気持ちでいることと思えます。担任一同力を合わせてまいります。どうぞ、よろしくお願いいたします。

2組 野崎 幹生

本日 お配りした物

☆教科書、学用品など

- ①教科書7冊 (国語・書写・算数・生活・音楽・図工・道徳)
- ②連絡袋
- ③ランドセルカバー
- ④黄色いワッペン
- ⑤おたよりノート、こくごノート、さんすうノート、じゅうちょう
- ⑥黄色い帽子
- ⑦防犯ブザー
- ⑧来校者用の名札ケース2つ (来校者記名カード薄水色2枚)
- ⑨防犯カード(黄色2枚)
- ⑩その他(説明あり)

☆プリント類

- ①保健関係書類袋
- ②学校からの配布書類袋
 - ・学校だより「うめのみ」
 - ・学年だより「はじめのいっぽ」
 - ・緊急時の引き取り人カード作成について
 - ・引き取り人カード(B5白画用紙)
 - ・就学援助費・特別支援教育就学奨励費のお知らせ(水色)
 - ・就学援助費・特別支援教育就学奨励費受給申請書(ピンク)
 - ・すてきな青梅一小的こども(生活の約束)
 - ・生活時程表
 - ・携帯電話の児童による校内持ち込みについて
 - ・本校の教育活動にかかわる児童の個人情報提供について
 - ・その他

※学年だより最後に載せてあります「下校リボンの届け」は明日4月7日(木)までに記入して学校に持たせてください。明日からの地区別集団下校の確認に使用します。御協力、よろしくお願いいたします。

お願いとお知らせ

①名札・黄色い帽子・ランドセルカバー・ワッペン・地区別リボンについて

名札・・・校内で使用します。登校後につけて、下校時に外して帰ります。

黄色い帽子とワッペン・・・記名してください。1年間、登下校時に必ずかぶります。

ワッペンは、進行方向に向けて左側につけてください。

地区別リボンとランドセルカバーと防犯ブザー

・・・記名してランドセルに付けてください。リボンは横につけてください。

防犯ブザーの使い方も練習しておいてください。

また、ランドセルにキーホルダーをつけるのはご遠慮ください。

②マスクについて

学校では、必ずマスクを着用します。マスクの内側の分かる所に記名をお願いします。

また、予備のマスクをビニール袋等に入れて、ランドセルに入れておいて下さい。

③連絡帳と連絡袋について

学校からのお手紙類は、連絡袋に入れて持ち帰ります。必ず、目を通してください。

欠席の場合・・・欠席の連絡は、連絡帳をお願いします。兄弟姉妹や近所の友達に頼んでください。また、学校から連絡帳を届けるために、「れんらくちょうのゆうびんやさん」に必要事項を記入の上、8日（金）までに連絡帳の見えやすい場所に貼ってください。

遅刻、早退の場合・・・児童の安全のため、必ず教室まで保護者が付き添ってください。

体育の見学・・・体育の見学や薬の持参等の場合も、連絡帳でお知らせください。

★連絡帳に記入したときは、記入したページが外側になるように連絡帳を折って、記入面が見えるようにして連絡袋に入れて持たせてください。お子さんに「朝すぐに、先生に見せてね」の声掛けもお願いします。

★4月当初は時間的な余裕がないため、連絡帳のお返事がサインのみになってしまうことがあります。その場合は、後程電話でご連絡させていただくこともあります。ご了承ください。また、担任からの連絡や記入があった場合は、ご覧になりましたらサインか押印をしてください。

★学校への電話連絡は、緊急以外はご遠慮ください。

④登校について

始業時間は、8:15です。朝の支度は慣れるまで時間がかかりますので、時間にゆとりをもって登校させてください。特に全校朝会のある月曜日は、8:10には並んで校庭に出ますので、余裕をもって送り出してください。児童昇降口の玄関は、8:00に開けます。

⑤下校について

下校時刻は、当分の間、学習予定のプリントに書かれた時刻を目安にしてください。通学路については、危険な場所を含め、確実に覚えること、寄り道は絶対にしないことをご家庭でもお話して約束をしてください。

15日(金)まで、地区別のコースに分かれて集団下校をします。学童をお休みする場合は、必ず連絡帳にてお知らせし、お子さんにもお伝えください。(学童にも保護者の方が必ず連絡してください)18日以降は、お子さんだけで帰ることになります。引率する距離を少しずつ短くし、安全に帰ることができるように指導していきます。

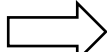
下校(地区別)のコース


地区名	リボン	コース
森下・裏宿	赤	正門より青梅坂
滝之上・上町・天ヶ瀬・大柳	青	旧市民会館を背に西側を下る
滝之上・上町・天ヶ瀬・大柳	オレンジ	旧市民会館を背に東側を下る
宮ノ平・日向和田	黄	正門より駅前方面・電車通学
仲町・本町・滝ノ上・千ヶ瀬	緑	正門より青梅整形外科前を渡って左に行く
西分・住江・本町・千ヶ瀬	水色	東門より西分交番方面・陸橋
学区域外	白	自分の地域に近いコースに入る
学童保育	ピンク	学童保育へ


★学童に行く子は学童用(ピンク)と地区用のリボンをランドセルにまとめて2本付けてください。

★学区地域外のお子さんは学区域外用(白)と近い地区用のリボンまとめて2本を付けてください。

⑥提出書類について

保健関係の書類  8日(金)まで

下校リボンの届け  7日(木)まで

就学援助費申込書  申請される方のみ、教育員会学務課または学校へ、
4月末までに提出してください。

⑦記名について

- ★本日（6日）配りました教科書とノートは、全部にひらがなで記名と学年・組を書いてください。書写、音楽、道徳、図工、生活は学校で保管します。最初の授業の日に持たせてください。
- ★学校で使用する学用品や衣類(タグ等)などには、ひらがなで全て記名してください。鉛筆や色鉛筆にも一本一本にシール等で記名をお願いします。
- ★後日、配布する算数ブロックにも、1つ1つにシール等で記名して、すぐに学校へ持たせてください。

⑧毎日の持ち物について

ふで箱・・・鉛筆5本（Bまたは2B）、消しゴム（白）、赤鉛筆1本、青鉛筆1本（赤青鉛筆可）

※キャラクターでない、シンプルで使いやすい物を毎日削って持たせてください。

おたよりノート（連絡帳）・連絡袋 国語と算数の教科書・ノート 自由帳
下じき ハンカチ ティッシュ 黄色い帽子 マスク

ハンカチ・ティッシュにも記名をお願いします。この二つはポケットなどに入れて、いつでも使えるようにしてください。予備として、ランドセルの中にも入れておいてください。

⑨手提げ袋について

来週から、体育着や上履き袋は、月曜日に手提げに入れて持たせてください。手提げ袋は学校に置いておき、金曜日に荷物を入れて持ち帰ります。給食当番の時には、白衣も入れて持ち帰ります。

⑩保護者会について

日付、場所・・・4月14日（木） 14：45～ 各教室

学年・学級の指導方針、年間行事予定等、大事なお話があります。ぜひ、ご出席ください。PTA 役員に選出された方は、15：30より行われるPTA 一斉部会への参加もお願いします。

学習予定

		6日(水)	7日(木)	8日(金)
朝	入学式		あいさつと返事	体育着の着方
1			学級活動 ○ランドセルのしまい方 ○お道具箱の使い方	学級活動 ○身体測定 (身長測定があるので髪の毛を頭の上で結びません。メガネを使用している児童は矯正視力を測定します。)
2			生活 ○くつ箱・傘たての使い方 ○トイレ・水道の使い方	学級活動 ○身体測定 ○体育着のたたみ方
3			学級活動 ○手紙のしまい方 ○帰りのしたく ○下校のしかた (リボンの確認)	国語 ○話の聞き方、話し方
時刻校			11:10頃	11:30頃
時刻電車			11:46	11:46
持ち物と連絡		毎日の持ち物(連絡袋、おたよりノート、ふで箱、国語・算数の教科書とノート、自由帳、下じき、ハンカチ、ティッシュ、黄色い帽子)		
		特別時程のため、下校時刻が少し早まります。 ・下校リボン届け出 ・防災頭巾 ・お道具箱(クレパス、色鉛筆を入れる。) ・お道具袋(ケース付きはさみ、セロテープ、図工用のり、スティックのりを入れる。)	・体育着(赤白帽子) ・学校に置いておく折り畳み傘。(必要な場合) ・保健関係書類×切(保健調査票・心臓検診調査票・結核検診問診票) ・緊急時の引き取りカード×切 ・手さげぶくろ(持ち手は床につかない長さ)(今回は上履きのみ入れて持ち帰ります。体育着は来週以降の金曜日に持ち帰ります。)	

□学年だよりを見ながら、習慣がつくまでは、必ずお子さんと一緒に次の日の学習用具をそろえてください。

□毎日、国語と算数は教科書とノートと一緒にランドセルに入れて持たせてください。

