

えがお いっぱい

お子さんのご入学おめでとうございます。これから始まる学校生活に、少しずつ慣れることができるよう、支援していきたいと思います。授業では、返事の仕方、持ち物の片付け方、体育着の着方などこれから学校生活を送る上での基本的なことを中心に学習していきます。

初めてのことが多いので、ご家庭ではゆっくり休ませてください。毎日元気に登校できるように、ご支援・ご協力をお願いいたします。

※4月8日(月)現在の予定です。変更の可能性があることを、御承知おきください。

ご入学おめでとうございます。
いろいろなことに挑戦する学年、
「えがおいっぱい」の学年になる
よう、担任一同力を合わせてまい
ります。どうぞよろしくお願いい
たします。

1組 野崎 幹生

ご入学おめでとうございます。
わくわくどきどきの新一年生で
すね。これから毎日楽しく学校に
こられるようサポートしていき
たいと思います。どうぞ、よろし
くお願いいたします。

2組 大石 慈恵



本日 お配りした物

☆教科書、学用品など

①教科書7冊

(国語・書写・算数・生活・音楽・図工・道徳)

②連絡袋

③ランドセルカバー

④黄色いワッペン

⑤おたよりノート、こくごノート、

さんすうノート、じゆうちょう

⑥さんすうブロック

⑦黄色い帽子

⑧防犯ブザー

⑨来校者用の名札ケース2つ(配布書類内)

(来校者名札カード桃色2枚)

⑩防犯カード(黄色2枚)(配布書類内)

⑪学校からの配布書類・保健関係書類

お願いとお知らせ

①名札・黄色い帽子・ランドセルカバー・ワッペン・地区別リボンについて

- 名札・・・校内で使用します。登校後に付けて、下校時に外して帰ります。
- 黄色い帽子とワッペン・・・記名してください。1年間、登下校時に必ずかぶります。ワッペンは、進行方向に向けて左側に付けてください。
- 地区別リボンとランドセルカバーと防犯ブザー・・・記名してランドセルに付けてください。リボンは横につけてください。防犯ブザーの使い方も練習しておいてください。また、ランドセルにキーホルダーを付けないでください。

②マスクについて

学校では、必要に応じてマスクを着用することがあります。ランドセルの中に必ずマスクを入れておいてください。記名もお願いします。

③連絡帳と連絡袋について

学校からのお手紙類は、連絡袋に入れて持ち帰ります。**必ず、目を通してください。**

欠席の場合・・・欠席の連絡は、連絡帳をお願いします。兄弟姉妹や近所の友達に頼んでください。また、学校から連絡帳を届けるために、「れんらくちょうのゆうびん屋さん」に必要事項を記入の上、12日（金）までに連絡帳の見やすい場所に貼ってください。

遅刻、早退の場合・・・児童の安全のため、**必ず教室まで保護者が付き添ってください。**

体育の見学・・・体育の見学や薬の持参等の場合も、連絡帳でお知らせください。

★連絡帳に記入したときは、記入したページが外側になるように連絡帳を折って、記入面が見えるようにして連絡袋に入れて持たせてください。お子さんに「朝すぐに、先生に見せてね。」の声掛けもお願いします。

★4月当初は時間的な余裕がないため、連絡帳のお返事がサインのみになってしまうことがあります。その場合は、後程電話でご連絡させていただくこともあります。ご了承ください。また、担任からの連絡や記入があった場合は、ご覧になりましたらサインか押印をしてください。

★「ゆうびん屋さん」 知り合いが近くにいない場合は、知り合いができ次第ご記入ください。

★学校への電話連絡は、緊急以外はご遠慮ください。

④登校について

始業時刻は、8:15です。朝の支度は慣れるまで時間がかかりますので、時間にゆとりをもって登校させてください。児童昇降口の玄関は、8:00に開けます。

⑤下校について

下校時刻は、当分の間、学習予定のプリントに書かれた時刻を目安にしてください。通学路については、危険な場所を含め、確実に覚えること、寄り道は絶対にしないことをご家庭でもお話しして約束をしてください。

17日(水)まで、地区別のコースに分かれて集団下校をします。18日以降は、お子さんだけで帰ることになります。


下校（地区別）のコース


地区名	リボン	コース
森下・裏宿	赤	正門より青梅坂
滝之上・上町・天ヶ瀬・大柳	青	ネットたまぐーを背に西側を下る
滝之上・上町・天ヶ瀬・大柳	オレンジ	ネットたまぐーを背に東側を下る
宮ノ平・日向和田	黄	正門より駅前方面・電車通学
仲町・本町・滝ノ上・千ヶ瀬	緑	正門より青梅整形外科前を渡って左に行く
西分・住江・本町・千ヶ瀬	水色	東門より西分交番方面・陸橋
学区域外	白	自分の地域に近いコースに入る
学童保育	ピンク	学童保育へ

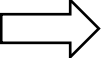
★学童に行く子は学童用と地区用のリボンをランドセルにまとめて2本付けてください。

★学区地域外のお子さんは学区域外用と近い地区用のリボンまとめて2本を付けてください。

⑥提出書類について

保健調査票・入学当初の学童について（該当者）  9日(火)まで

保健関係の書類 結核検診問診票・心臓検診調査票  15日(月)まで

就学援助費申込書  申請される方のみ、教育員会学務課または学校へ、
4月末までに提出してください。

⑦記名について

★本日（8日）配りました教科書とノートは、全部にひらがなで記名と学年・組を書いてください。書写、音楽、道徳、図工、生活は学校で保管します。各教科の最初の授業日に持たせてください。

★学校で使用する学用品や衣類（タグ等）などには、ひらがなで全て記名してください。鉛筆や色鉛筆にも一本一本に記名をお願いします。

★算数ブロックにも、1つ1つに記名して、15日（月）までに学校へ持たせてください。

⑧毎日の持ち物について

心で箱・・・鉛筆5本（2B）、消しゴム（白）、赤鉛筆1本、青鉛筆1本（赤青鉛筆可）

※キャラクターでない、シンプルで使いやすい物を毎日削って持たせてください。

おたよりノート（連絡帳）・連絡袋 国語と算数の教科書・ノート 自由帳

下じき ハンカチ ティッシュ 黄色い帽子 マスク

ハンカチ・ティッシュにも記名をお願いします。この二つはポケットなどに入れて、いつでも使えるようにしてください。予備として、ランドセルの中にも入れておいてください。

⑨手提げ袋について

来週から、体育着や上履き袋は、月曜日に手提げに入れて持たせてください。手提げ袋は学校に置いておき、金曜日に荷物を入れて持ち帰ります。給食当番の時には、白衣も入れて持ち帰ります。

⑩4月9日（火）持ち物について

- ・防災頭巾
- ・お道具箱（クレパス、色鉛筆を入れる。）
- ・お道具袋（ケース付きはさみ、セロテープ、液体のりを入れる。）

【今週の学習予定・持ち物】

	8日(月)	9日(火)	10日(水)	11日(木)	12日(金)
朝	入学式	あいさつと返事			
1校時		学級活動 ○ランドセルのし まい方 ○お道具箱の使い 方	国語 ○どうぞよろしく ○自己紹介	身体測定 ※身長測定がある ので髪の毛を頭の 上で結びません。 めがねを使用し ている児童は矯正 視力を測定しま す。	1年生を迎える会
2校時		生活 ○くつ箱・傘たて の使い方 ○トイレ・水道の 使い方	(1組) 書写 ○鉛筆の持ち方 ○初めて書く名前 (2組) 体育 ○体育着の着方 ○整列のしかた		国語 ○きこえるよ ○ひらがな
3校時		学級活動 ○手紙のしまい方 ○帰りのしたく ○下校のしかた (リボンの確認)	(1組) 体育 ○体育着の着方 ○整列の仕方 (2組) 書写 ○鉛筆の持ち方 ○初めて書く名前	学級活動 一年生を迎える会 について	算数 ○10までのかず
持ち物	持ち物(健康観察表、連絡袋、学校に提出する書類、おたよりノート、 ふで箱、教科書とノート、自由帳、下じき、ハンカチ、ティッシュ、黄 色い帽子)				
	防災頭巾 お道具箱 お道具袋 生活(教科書)	国語 (教科書・ノート) 書写(教科書) 体育着			国語 (教科書・ノート) 算数 (教科書・ノート)
下校		11:30	11:10	11:30	11:30
電車		11:42	11:42	11:42	11:42

※ 学習内容等は、変更する場合がありますので、ご承知おきください。

※ 体育着と上履き(上履き袋)は、月曜日に一つの手提げ袋に入れて持たせてください。

□学年だよりを見ながら、習慣がつくまでは、必ずお子さんと一緒に次の日の学習用具をそろえてください。

下の「れんらくちょうのゆうびんやさん」は切り取ってお使いください。

れんらくちょうのゆうびんやさん

① 年 組 ② 年 組 ③ 年 組

名前

名前

名前

※ 「れんらくちょうのゆうびんやさん」は、はがれないよう連絡帳にしっかりとりのりづけしてください。

※ 連絡帳が新しくなりましたら、再度、同じように手書きで見やすい所を書いてください。

※4月12日（金）までに貼り付けてください