

就学時保護者会

新1年生学用品について

【ご家庭で揃えていただくもの】

- ・ キャラクターものや、
チャームの付いているものは**不可**




【ご家庭で揃えていただくもの】

- ・ キャラクターものや、

チャームの付いているものは**不可**

シンプルなものを。

華美でないものを。



文具

● 筆箱



※5～6本程度入るもの。
鉛筆を1本ずつ入れられる
ようなもの。

※シンプルで、装飾のないタイプ。

● 鉛筆 ※シンプルで、装飾のないタイプ。



※2B~3B 4、5本

※赤青鉛筆 1本

・消しゴム

※シンプルで、装飾のないタイプ。



※白色

※香りのないもの。

※四角い物



・消しゴム

※シンプルで、装飾のないタイプ。



※白色

※香りのないもの。

※四角い物



・ネームペン ※シンプルで、装飾のないタイプ。



※黒の油性1本。

• 下敷き

※シンプルなもの。



※無地のもの。

※B5版

・油粘土 粘土板 ※シンプルなもの。



※紙粘土ではなく、
油粘土。

※表面に凹凸のないもの。

・オイルパステル



※1本1本に名前を。
シールでも可
(その場合は上からテープを)

・クーパーペンシル

※1本1本に名前を。

シールでも可(その場合は上からテープを)



・液体のり




※スティック✕

• はさみ




・ はさみ



※キャップありのもの

※子供の手の大きさに合ったもの

・セロテープ



※小さめなもの。

※安全なカッター付き



体育着



・体育着

↓ 紺色、ミドルパンツ



↑ 白色、丸首、半袖

赤白帽→



体育着袋→

・ 上履き



↑ 白のもの

ゴム底で、
滑らないもの→



衣服について

・ポシェット



ポケットのない服のとき
ハンカチ、ティッシュを入れる
のに便利。

肩掛けタイプは×

運動靴について

・折りたたみ傘




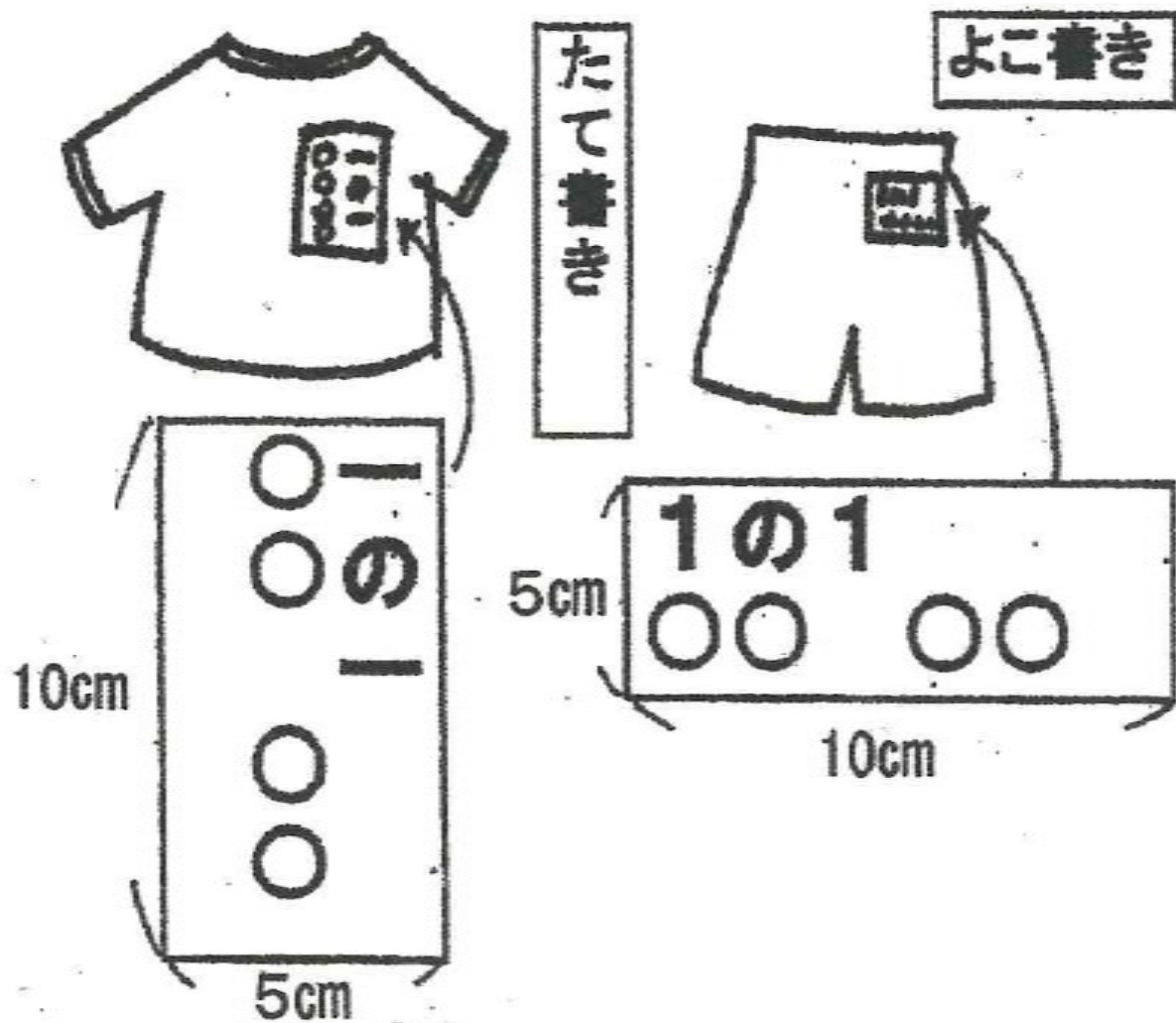
ロッカーに入れておくのも可。
傘は体のサイズにあったものを。

全ての持ち物に

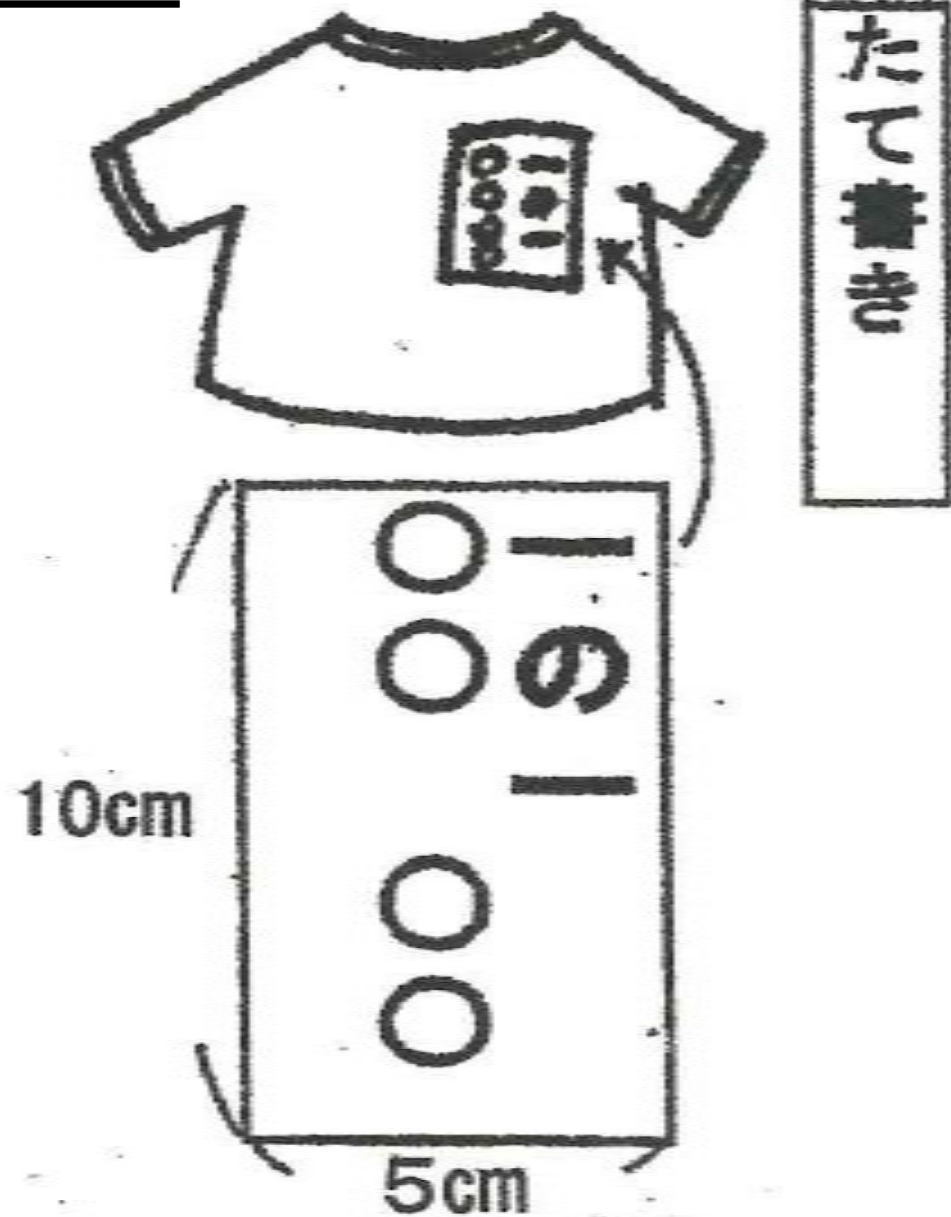
記名を。

記名する位置

☆平仮名で!!



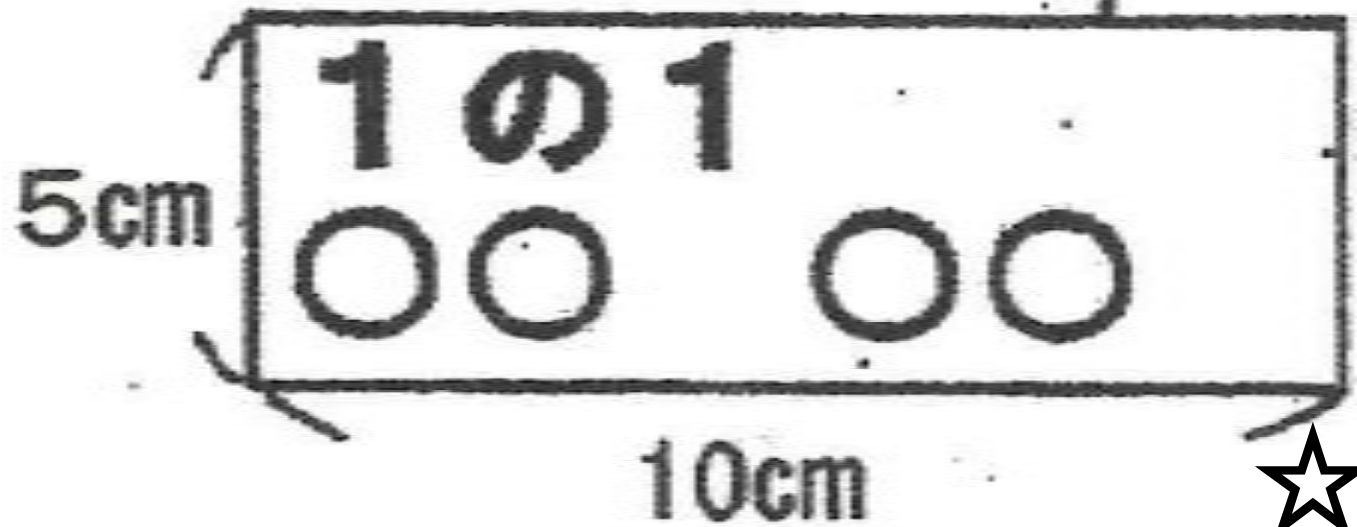
記名する位置



☆平仮名で!!

記名する位置

よこ書き



☆平仮名で!!

記名する位置



白い方によこ書き

☆平仮名で!!

記名する位置



つま先とかかとの
両方に

☆平仮名で!!

袋について

① 体育着袋

② 上履き袋

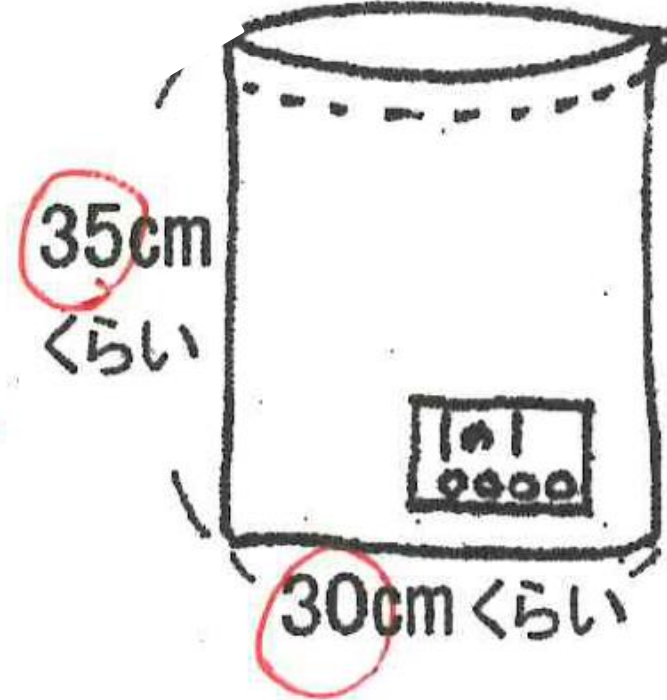
③ 給食袋

④ 図書バッグ

① 体育着袋



① 体育着袋



紐で縛れるようにする。

脱いだ服を入れるのに
ゆとりのある大きさ


②上履き袋



② 上履き袋



30cm
くらい



20cm くらい

③給食袋



テーブルクロス、
ハンカチが入るサイズ

③給食袋



紐の長さについて

③給食袋



④ 図書バッグ



肩からかけられると便利。
布製でゆとりのあるサイズに。

【ご家庭で揃えていただくもの】

文房具→ キャラクターものや、

チャームの付いているものは**不可**

シンプルなものを。

華美でないものを。

※それ以外(袋類、テーブルクロス等)については……。