

就学時保護者会

新1年生学用品について

# 【ご家庭でそろえていただくもの】

- ・ キャラクターや、チャームの付いているものは  
**不可**

シンプルで、華美でないものを

# 文具


# ● 筆箱



※5～6本程度入るもの。  
鉛筆を1本ずつ入れられる  
ようなもの。

※シンプルで、装飾のないタイプ。

# ● 鉛筆 ※シンプルで、装飾のないタイプ。



※2B~3B      4、5本

※赤青鉛筆   1本

# ・消しゴム

※シンプルで、装飾のないタイプ。



※白色

※香りのないもの。

※四角いもの



# ・消しゴム

※シンプルで、装飾のないタイプ。



※白色

※香りのないもの。

※四角い物



# • ネームペン ※シンプルで、装飾のないタイプ。



※黒の油性1本。



# • 下敷き

※シンプルなもの。



※無地のもの。

※B5版

# ・油粘土 粘土板 ※シンプルなもの。



※紙粘土ではなく、  
油粘土。

※表面に凹凸のないもの。

# ・オイルパステル



※ 1本1本に名前を。  
シールでも可  
(その場合は上からテープを)

# ・クーパーペンシル

※1本1本に名前を。

シールでも可(その場合は上からテープを)



# ・液体のり




※スティック×

# • はさみ



# ・ はさみ



※キャップありのもの

※子供の手の大きさに合ったもの

# ・セロテープ



※小さめなもの。

※安全なカッター付き





体育着



# ・体育着

↓ 紺色、ミドルパンツ



↑ 白色、丸首、半袖

赤白帽→



体育着袋→

# ・ 上履き



↑ 白のもの

ゴム底で、  
滑らないもの→



衣服について

# ポシェット



ポケットのない服のとき  
ハンカチ、ティッシュを入れる  
のに便利。

肩掛けタイプは×

# 運動靴について

# ・折りたたみ傘



ロッカーに入れておくのも可。  
傘は体のサイズにあったものを。


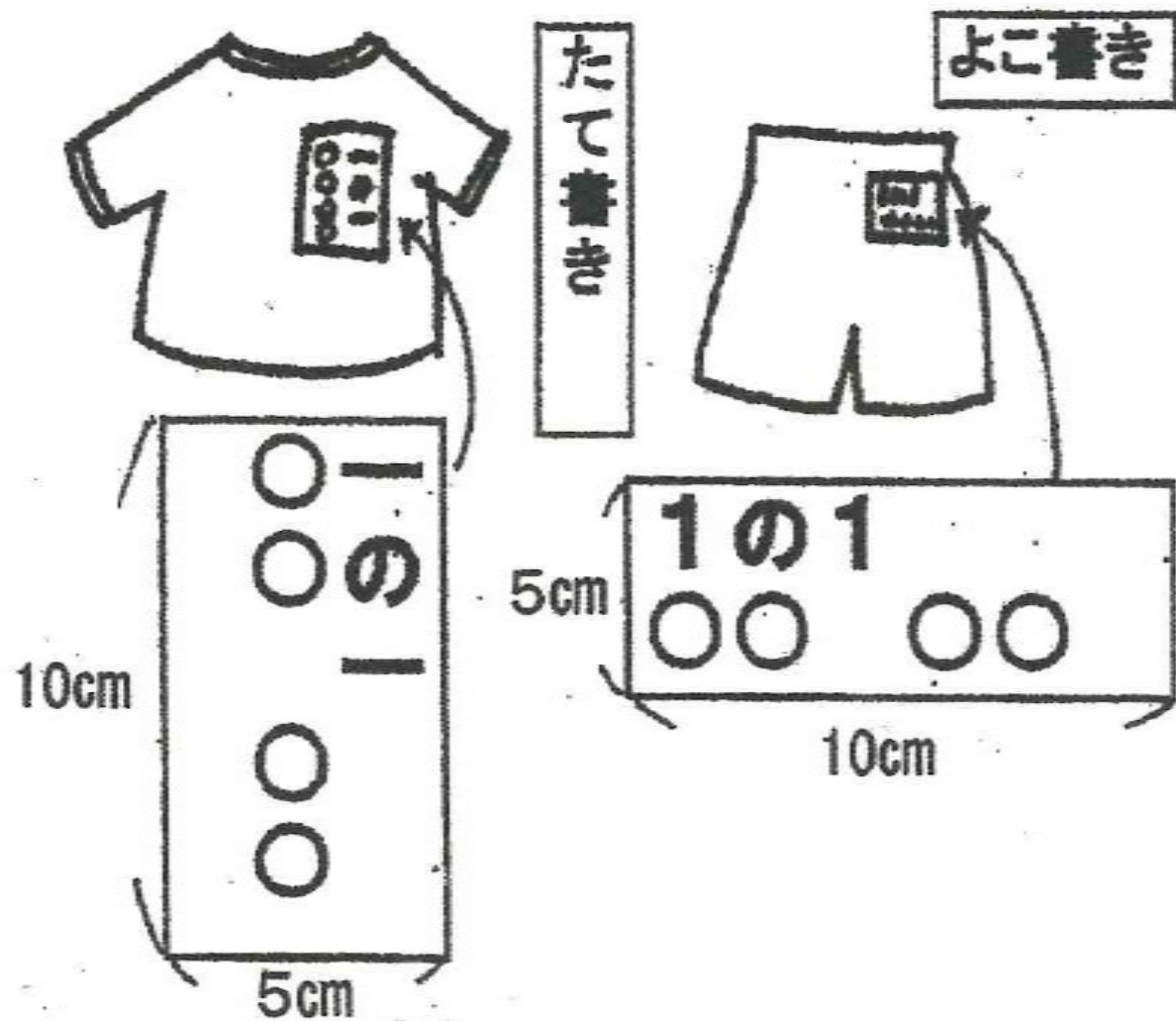


全ての持ち物に

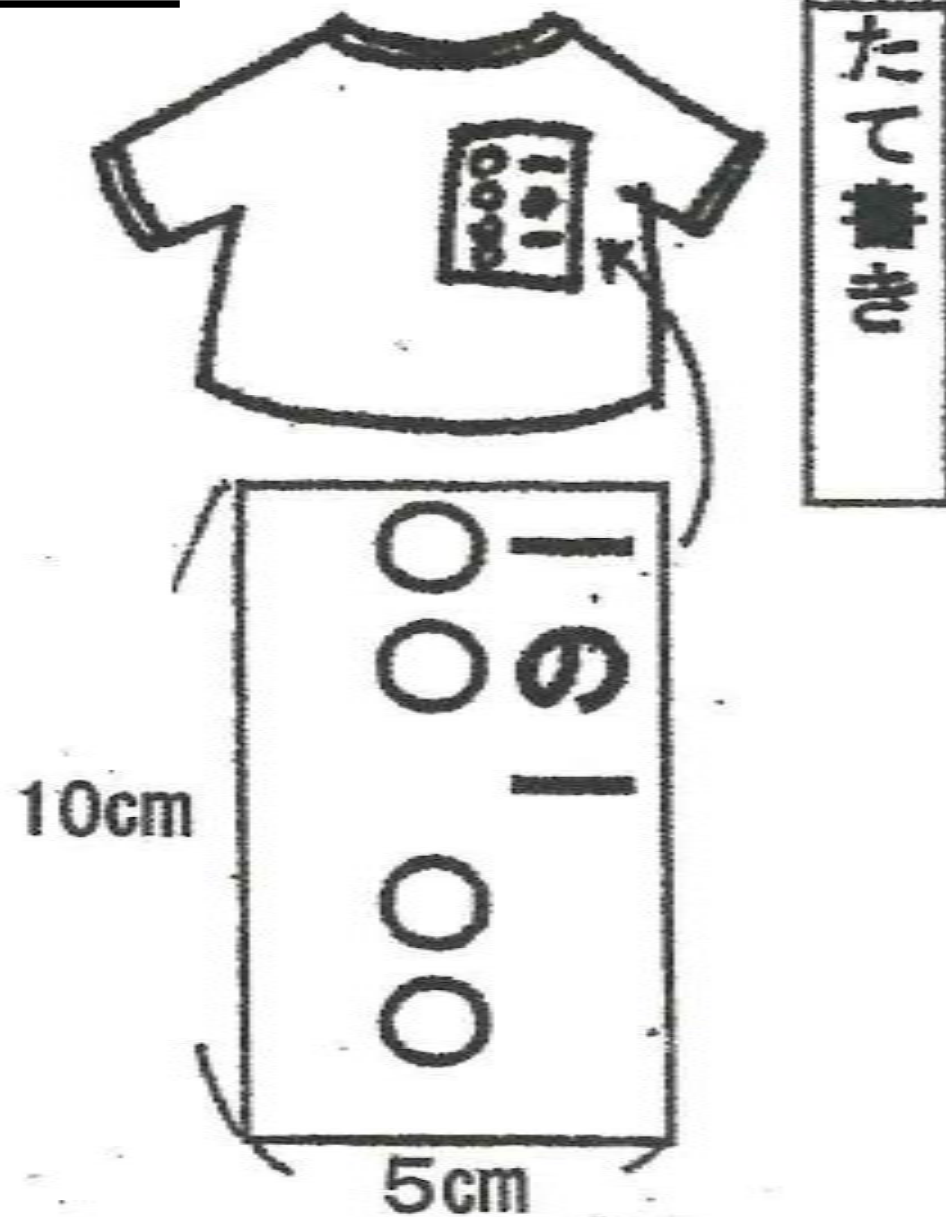
記名を。

# 記名する位置

☆平仮名で!!



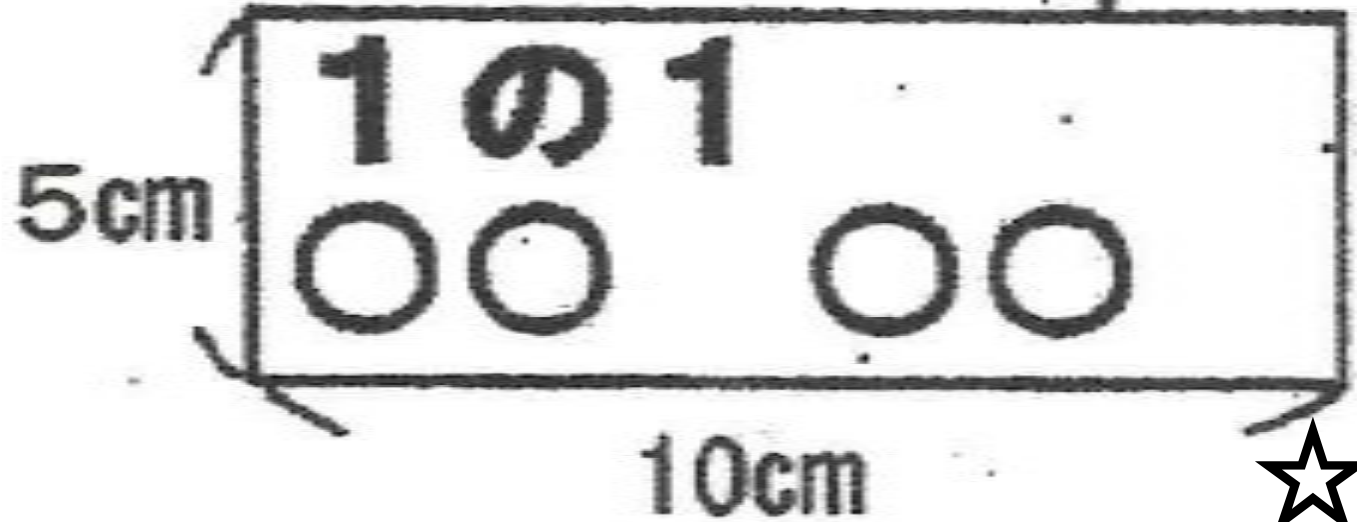
# 記名する位置



☆平仮名で!!

# 記名する位置

よこ書き



☆平仮名で!!

# 記名する位置



白い方によこ書き

☆平仮名で!!

# 記名する位置



つま先とかかとの  
両方に

☆平仮名で!!

# 袋について

① 体育着袋

② 上履き袋

③ 給食袋

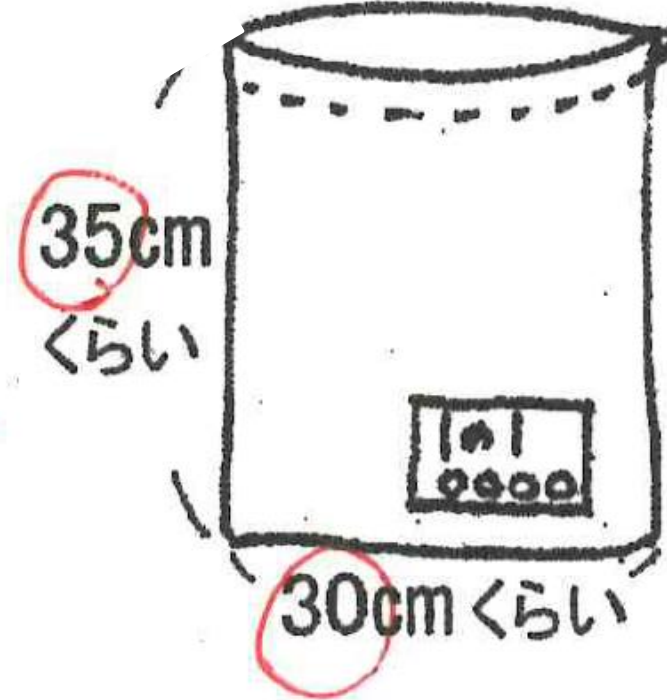
④ 図書バッグ

# ① 体育着袋





# ① 体育着袋



紐で縛れるようにする。

脱いだ服を入れるのに  
ゆとりのある大きさ


# ②上履き袋



# ② 上履き袋



30cm  
くらい



20cm くらい

# ③給食袋



テーブルクロス、  
ハンカチが入るサイズ

# ③給食袋



紐の長さについて

# ③給食袋



# ④図書バッグ



肩からかけられると便利。  
布製でゆとりのあるサイズに。