

青梅市施設予約システム (G P R I M E)

利用者側操作マニュアル

平成26年3月18日

目 次

1	利用者 I D（登録番号）をお持ちの方	
(1)	ログイン・ログアウト（はじめるとき、おわるとき）	P 1～2
2	施設を予約する（先着順・随時予約）	
(1)	施設を予約する	P 3～13
(2)	予約の状況を確認する	P 14～15
(3)	予約を取り消す	P 16～18
3	施設を予約する（抽選申込）	
(1)	抽選に申し込む	P 19～30
(2)	抽選の申込状況を確認する	P 31～33
(3)	抽選の申込を取り消す	P 34～36
4	当選後の手続き（当選申請・当選辞退）	P 37～40

改訂一覧

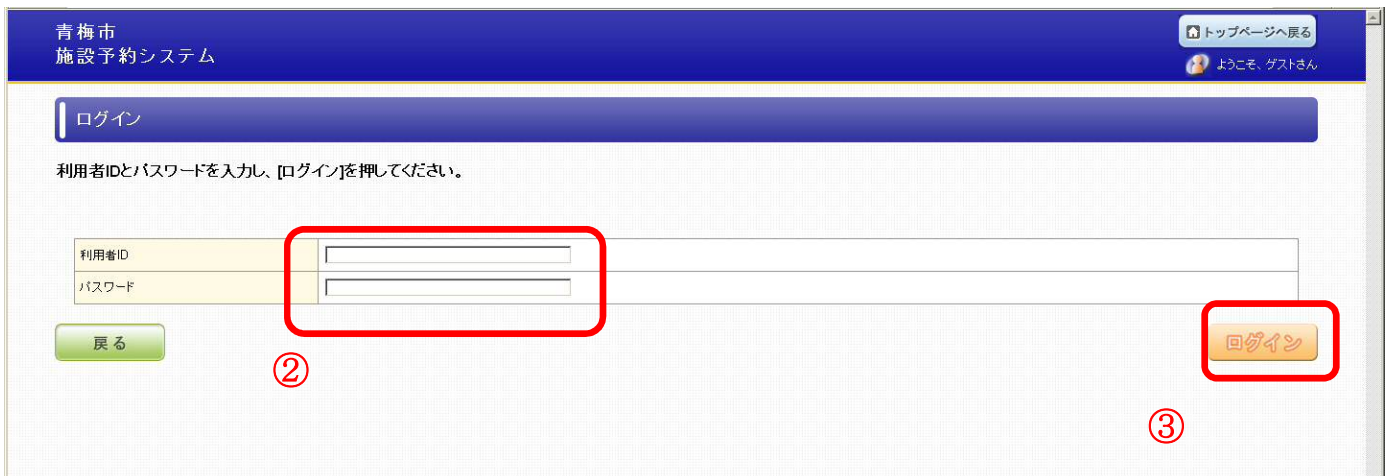
版数	制定／改訂年月日	改訂内容
1 版	平成 26 年 3 月 18 日	* 制定初版
2 版	平成 26 年 3 月 24 日	* 「抽選に申し込む」の操作方法訂正
3 版	平成 26 年 3 月 24 日	* 一部画面の修正
4 版	平成 26 年 3 月 26 日	* 一部画像・文面の修正
5 版	平成 26 年 3 月 31 日	* 一部操作方法追加、内容訂正
6 版	平成 27 年 1 月 31 日	* 一部画面の修正
7 版	平成 29 年 4 月 18 日	* 一部内容修正

1 利用者ID（登録番号）をお持ちの方

① トップページ「ログイン」をクリックしてください。



ログイン画面が開きます。



② 「利用者ID」と「パスワード」を入力してください。

※利用者IDとは登録番号のことです。パスワードとは暗証番号のことです。

利用者IDとパスワードは半角で入力してください。

利用者IDの先頭の0は入力不要です。（例：0008の場合は、8だけを入力する）

③ 「ログイン」をクリックしてください。

- ①ログインすると名前が表示されます。予約（抽選）操作に進んでください。
- ②予約（抽選）操作を終えたあとは、必ず、トップページに戻り、ログアウトをクリックして終了させてください。



ログアウト完了です。以上で終了です。お疲れ様でした。



2 施設を予約する（先着順・随時予約）

(1) 施設を予約する

「条件を指定して施設をさがす」をクリックしてください。



空き状況検索の画面が開きます。

- ① 画面右下のスクロールボタン▼をクリックすると、下の画面に移動します。
- ② 使用したい場所を選びます、「変更する」をクリックしてください。



場所選択の画面が開きます。

① 予約したい場所の該当行（あかさたなはまやらわ）をクリックしてください。

（例：梅郷市民センターを選ぶ場合は、「は」をクリックします。）

選択	場所	予約形態	付帯設備
<input type="checkbox"/>	上成木ふれ	空き 予約 抽選	
<input type="checkbox"/>	北小曾木ふ	空き 予約 抽選	
<input type="checkbox"/>	永山ふれあ	空き 予約 抽選	
<input type="checkbox"/>	釜の瀬市民	空き 予約 抽選	
<input type="checkbox"/>	香福市民セ	空き 予約 抽選	
<input type="checkbox"/>	長瀬市民セ	空き 予約 抽選	

次のような画面が開きます。

選択	場所	予約形態	付帯設備
<input checked="" type="checkbox"/>	梅郷市民セ	空き 予約 抽選	
<input type="checkbox"/>	東香福市民	空き 予約 抽選	
<input type="checkbox"/>	東原公園	空き 予約 抽選	

② 予約したい場所の□をクリックし、選択します。（□が☑になります。）

③ 「設定する」をクリックします。

空き状況検索の画面に戻ります。

①画面右下のスクロールボタン▼をクリックすると、下の画面に移動します。

②利用目的を選びます、「変更する」をクリックしてください。

The screenshot shows a search form with several sections: 場所 (Location), 所在地 (Address), 利用目的 (Usage Purpose), 付帯設備 (Facilities), 利用時間 (Usage Time), 曜日 (Days of the Week), and 利用人数 (Number of Users). The '利用目的' section has a '変更する' button highlighted with a red circle and the number 2. At the bottom right, a scroll-down arrow is also highlighted with a red circle and the number 1. A '戻る' button is at the bottom left. Search buttons for '予約する施設を検索する' and '抽選申請する施設を検索する' are at the bottom right.

①

利用目的選択の画面が開きます。

③目的が文化活動の場合、利用目的大分類をスポーツから文化に変更してください。

④選択をクリックしてください。

The screenshot shows the '利用目的の選択' screen. It includes a header, instructions, a list of selected purposes (currently empty), and a 'クリアする' button. The '利用目的大分類' (Usage Purpose Major Classification) section has a dropdown menu set to 'スポーツ' (Sports) and a '選択' button, both highlighted with red circles and numbers 3 and 4 respectively. Below this is the '利用目的小分類' (Usage Purpose Minor Classification) section with tabs for 'すべて' (All), 'あ', 'か', 'さ', 'た', 'な', 'は', 'ま', 'や', 'ら', 'わ', and 'その他' (Others). The 'すべて' tab is selected, showing a list of 34 items with checkboxes, including 'インディアカ', '合気道', '弓道', '空手道', 'サッカー', '少年軟式野球', '居合道', '硬式野球', '剣道', 'ソフトボール', '少年硬式野球', and '新体操・リズム体操'. A pagination bar shows '1' and '2' with navigation arrows.

①利用目的の該当行（あかきたなはまやらわ）をクリックしてください。

（例：バドミントンを選ぶ場合は、「は」をクリックしてください）

利用目的の選択

検索したい利用目的を選択し、[設定する]を押してください。
※選択は10個まで可能です。

選択している利用目的一覧

利用目的の大分類

利用目的の大分類 [スポーツ] 選択 ①

利用目的の小分類

すべて あ か き た な は ま や ら わ その他

「すべて」行の利用目的の小分類一覧(全34件)

< < 1 2 > >

<input type="checkbox"/> インディアカ	<input type="checkbox"/> 居合道
<input type="checkbox"/> 合気道	<input type="checkbox"/> 硬式野球
<input type="checkbox"/> 弓道	<input type="checkbox"/> 剣道
<input type="checkbox"/> 空手道	<input type="checkbox"/> ソフトボール
<input type="checkbox"/> サッカー	<input type="checkbox"/> 少年硬式野球
<input type="checkbox"/> 少年軟式野球	<input type="checkbox"/> 新体操・リズム体操
<input type="checkbox"/> ソフトテニス	<input type="checkbox"/> スポーツチャンバラ
<input type="checkbox"/> 柔道	<input type="checkbox"/> 少林寺拳法

クリアする

②該当の利用目的の□をクリックし、選択します。（□が☑になります。）

③「設定する」をクリックしてください。

利用目的の選択

検索したい利用目的を選択し、[設定する]を押してください。
※選択は10個まで可能です。

選択している利用目的一覧

利用目的の大分類

利用目的の大分類 [スポーツ] 選択

利用目的の小分類

すべて あ か き た な は ま や ら わ その他

「は」行の利用目的の小分類一覧(全7件)

<input type="checkbox"/> バスケットボール	<input checked="" type="checkbox"/> バドミントン
<input type="checkbox"/> バレーボール	<input type="checkbox"/> ビーチボール
<input type="checkbox"/> ハンドボール	<input type="checkbox"/> フットサル
<input type="checkbox"/> フェンシング	

戻る

設定する ③

空き状況検索の画面に戻ります。

The screenshot shows a web-based search interface for facility availability. It includes several input fields and buttons. Red circles and boxes highlight specific elements: ① points to a scroll button at the bottom right; ② points to the '予約する施設を検索する' (Search for facilities to reserve) button; ③ points to the '利用年月日' (Usage date) field and the '曜日' (Day of the week) section. The interface also features a '戻る' (Back) button at the bottom left and various '変更する' (Change) and 'クリアする' (Clear) buttons for each search criterion.

③	利用年月日	2014年 3月 8日 から表示する
>> 設定済み条件を表示しない		
場所	(全角) 梅郷市民セ	変更する クリアする
所在地		変更する クリアする
利用目的		変更する クリアする
付帯設備		
利用時間	指定なし 以降で空いている施設を表示する <input type="checkbox"/> 第1 <input type="checkbox"/> 第2 <input type="checkbox"/> 第3 <input type="checkbox"/> 第4 <input type="checkbox"/> 第5	全選択する クリアする
③	③ 曜日	<input type="checkbox"/> 日曜日 <input type="checkbox"/> 月曜日 <input type="checkbox"/> 火曜日 <input type="checkbox"/> 水曜日 <input type="checkbox"/> 木曜日 <input type="checkbox"/> 金曜日 <input type="checkbox"/> 土曜日 <input type="checkbox"/> 祝日 全選択する クリアする
利用人数		名から利用できる施設を表示する
		② 予約する施設を検索する 施設申請する施設を検索する
戻る		①

①画面右下のスクロールボタン▼をクリックすると、下の画面に移動します。

②「予約する施設を検索する」をクリックしてください。

③利用年月日や曜日をご指定いただくことも可能です。

次の画面が開きます。

>>凡例を表示しない

選択中	予約可能	一部予約可能	抽選申請可能	空き公開期間外	受付期間外 空き公開のみ	予約不可	休館	保守	工事	専用利用	個人開放	受付禁止	優先予約	優先予約	優先予約
選	◎	△	◎	—	○	△	休	保	工	個	専	特	優1	優2	優3

表示の切り替え 利用日順 場所順

空き施設のみを表示する 選択した施設を一覧表示する

利用したい施設を選択し、[予約へ]を押してください。

予約へ

①

2014年3月8日(土曜日) 2014年3月9日(日曜日) 2014年3月10日(月曜日) 2014年3月11日(火曜日) 2014年3月12日(水曜日) 2014年3月13日(木曜日) 2014年3月14日(金曜日)

次のページ 最後のページ

前の月 前の週 前の6時間 前の1時間 次の1時間 ② 次の週 次の月

	9時	10時	11時	12時	13時	14時	15時	16時	17時	18時	19時	20時
梅郷市民セ												
梅郷1・2両会議室 定員数30人		—				—		×		◎		◎
梅郷第1会議室 定員数15人		—				—		×		◎		◎
梅郷第2会議室 定員数15人		—				—		◎		◎		◎
梅郷多目的室 定員数30人		—				—		◎		◎		◎
梅郷料理教室 定員数24人		—				—		◎		◎		◎

ローカルイントラネット

①本日から1週間分のカレンダーが表示されます。

選択されている日は、紺色に表示されます。(画面は3月8日が選択されている)

選択日を変更するには、カレンダーの日付をクリックしてください。

②さらに先の日付の予約を取りたい場合は、

「次の週」または「次の月」をクリックしてください。

予約したい日の選択ができれば、空き状況を確認します。

①マーク凡例です。予約可能な枠は「◎」で表示されます。

(利用日までの期間が7日に満たない場合は窓口での直接受けのみ)

②予約したい施設が表示されない場合は、スクロールボタン▼をクリックしてください。

①

表示の切り替え 利用日歴 場所順 空き施設のみを表示する 選択した施設を一覧表示する

利用したい施設を選択し、[予約へ]を押してください。

予約へ

	2014年4月8日(火曜日)	2014年4月9日(水曜日)	2014年4月10日(木曜日)	2014年4月11日(金曜日)	2014年4月12日(土曜日)	2014年4月13日(日曜日)	2014年4月14日(月曜日)
梅郷市民セ							
梅郷1・2両会議室 定員数30人		◎		×	×	◎	×
梅郷第1会議室 定員数15人		◎		×	×	◎	×
梅郷第2会議室 定員数15人		◎		×	×	◎	×
梅郷多目的室 定員数30人		×		◎	◎	◎	◎
梅郷料理教室 定員数24人		◎		◎	◎	◎	◎

②

③まだ予約したい施設が表示されない場合は、「次のページ」をクリックしてください。

③

	2014年4月8日(火曜日)	2014年4月9日(水曜日)	2014年4月10日(木曜日)	2014年4月11日(金曜日)	2014年4月12日(土曜日)	2014年4月13日(日曜日)	2014年4月14日(月曜日)
梅郷市民セ							
梅郷1・2両会議室 定員数30人		◎		×	×	◎	×
梅郷第1会議室 定員数15人		◎		×	×	◎	×
梅郷第2会議室 定員数15人		◎		×	×	◎	×
梅郷多目的室 定員数30人		×		◎	◎	◎	◎
梅郷料理教室 定員数24人		◎		◎	◎	◎	◎
梅郷体育館全面 定員数176人		×		◎	◎	×	×
梅郷体育館1/2A 定員数88人		×		◎	◎	×	×

③

①予約したい施設が画面に表示されたら、予約したい時間枠の「◎」をクリックしてください。「◎」をクリックすると、「選」というマークに変わります。

②さらに予約したい施設がある場合は、「次の週」「次の月」「前の週」「前の月」等をクリックして、該当日までカレンダーを移動させてください。

③予約したい時間枠を選択したら、「予約へ」をクリックしてください。

申請者情報確認の画面が開きます。

①右下のスクロールボタン▼を押して、下の画面へ進んでください。

青梅市
施設予約システム

トップページへ戻る ログアウト
ようこそ、大門市民センターさん

申請者情報確認 > 予約内容確認 > 仮予約完了

申請者情報確認

予約を行う申請者の情報を確認・入力し、[次へ]を押してください。

次へ

申請団体名	大門市民センター		
代表者氏名	大門市民センター所長		
代表者電話番号1	0428-31-2251	代表者電話番号2	

責任者とは施設利用時の責任者で、主な連絡先となる情報になります。
※団体・法人で責任者が異なる場合は、責任者情報を修正してください。

責任者氏名 (必須)	姓: 大門市民セ	名: [] (全角)
責任者氏名カナ (必須)	姓: [ダイモンシ]	名: [] (全角カナ)
責任者住所	郵便番号	[1980014] (半角数字) ※ (例: 1119999) 郵便番号から住所をさがす
	都道府県～番地 (必須)	青梅市大門2-288 (全角)

①

②特に修正する必要がなければ、「次へ」をクリックしてください。

責任者電話番号	電話番号1 (必須)	[0428-31-2251] (半角数字記号) ※ (例: 123-456-7890)
	電話番号2	[5651] (半角数字記号) ※ (例: 123-456-7890)
責任者FAX番号	[0428-32-2946] (半角数字記号) ※ (例: 123-456-7890)	
連絡用メールアドレス	[] (半角英数字記号)	
連絡用メールアドレス確認	[] (半角英数字記号)	

ページの先頭に戻る

戻る

② 次へ

予約内容詳細の画面が開きます。

予約内容詳細

予約を行う施設の詳細を一覧で表示します。予約内容を確認・設定し、[次へ]を押してください。
※予約を取り止める施設がある場合は、対象のチェックを外してください。

①

次へ

予約内容詳細一覧(全1件)

予約対象	場所 施設	利用年月日 利用時間	利用目的大分類 利用目的小分類	利用人数 (必須) ※半角数字
<input checked="" type="checkbox"/>	大門市民センター 体育館1/2B	2015年2月8日(日曜日) 17時0分~19時30分	スポーツ バドミントン	10 名
他の施設・時間に同じ内容を設定する場合は、対象の項目にチェックを入れて[コピーする]を押してください。 <input type="checkbox"/> 利用目的 <input type="checkbox"/> 利用人数 <input type="button" value="コピーする"/>				

①特に修正する必要がなければ、「次へ」をタッチしてください。

予約内容確認の画面が開きます。

①右下のスクロールボタン▼を押して、下の画面へ進んでください。

②「確定する」をクリックしてください。

仮予約完了の画面が開きます。これで、仮予約が完了しました。

③予約を続ける場合は、「続けて予約する」をクリックしてください。

④予約が済んだら、「トップページへ戻る」をクリックしログアウトしてください。

(2) 予約の状況を確認する

① 「予約の確認」をクリックしてください。



予約一覧画面が開きます。



② 検索条件で、確認したい予約の期間を設定してください。

③ 「検索」ボタンをクリックしてください。

検索結果が表示されます。

①画面右下のスクロールボタン▼を押して、画面を移動させてください。

青梅市
施設予約システム

トップページへ戻る ログアウト
ようこそ、大門市民センターさん

トップページ ▶ 予約一覧

予約一覧

予約の一覧を表示します。

検索条件を設定し、[検索]を押すと該当する予約が一覧で表示されます。
場所名は一部だけ指定しても検索可能です。
予約の詳細をご覧になりたい場合は、申請番号を押してください。

設備追加変更	予約区分	申請番号	場所	施設	利用年月日	利用時間	審査状況	受付場所
設備設定無	利用許可	12013011181	大門市民センター	第4会議室	2014年4月2日 (水曜日)	9時0分～ 12時0分	利用許可	大門市民センター
設備設定無	利用許可	12013011990	大門市民センター	第1・2両会議室	2014年4月2日 (水曜日)	17時0分～ 22時0分	利用許可	大門市民センター
設備設定無	利用許可	12013012027	大門市民センター	第3会議室	2014年4月2日 (水曜日)	17時0分～ 22時0分	利用許可	大門市民センター

②申請番号をクリックすると、「申請者情報」「施設情報」「料金情報」が確認できます。

③まだ他の手続きをしたい場合は「トップページへ戻る」をクリックしてください。

終了したい場合は「ログアウト」をクリックしてください。お疲れ様でした。

(3) 予約を取り消す

まだ料金を支払っていない仮予約は、次の手順で取り消すことができます。

①予約の確認をクリックします。



※ 料金支払済みの予約を取り消す場合は、システムで操作することができません。
窓口での手続きが必要ですので、施設にお問い合わせください。

予約一覧画面が開きます。



②検索条件で、取消したい予約の期間を設定してください。

③「検索」ボタンをクリックしてください。

①画面右下のスクロールボタン▼を押して、画面を移動させてください。

検索

一覧を印刷する

予約一覧(全14件)

	設備追加変更	予約区分	申請番号	場所	施設	利用年月日	利用時間	審査状況	受付場所	
②	取消	設備設定無	仮予約	02013100302	梅郷市民セ	全面	2014年4月15日 (火曜日)	15時0分～ 17時0分	未審査	メディア
			取消済	12013014732	梅郷市民セ	第1会議室	2014年3月10日 (月曜日)	17時0分～ 19時30分	利用許可(取消)	梅郷市民セ
			取消済	12013014739	梅郷市民セ	第2会議室	2014年3月11日 (火曜日)	13時0分～ 17時0分	利用許可(取消)	梅郷市民セ
	設備設定無	利用許可	12013100031	梅郷市民セ	1・2会議	2014年4月7日 (月曜日)	19時30分～ 22時0分	利用許可	梅郷市民セ	
	設備設定無	利用許可	12013100040	梅郷市民セ	1・2会議	2014年4月18日 (金曜日)	19時30分～ 22時0分	利用許可	梅郷市民セ	
	設備設定無	利用許可	12013100043	梅郷市民セ	1・2会議	2014年4月25日 (金曜日)	19時30分～ 22時0分	利用許可	梅郷市民セ	
	設備設定無	利用許可	12013100044	梅郷市民セ	1・2会議	2014年3月22日 (土曜日)	19時30分～ 22時0分	利用許可	梅郷市民セ	
	設備設定無	利用許可	12013100043	梅郷市民セ	1・2会議	2014年3月29日 (土曜日)	19時30分～ 22時0分	利用許可	梅郷市民セ	
	設備設定無	利用許可	12013100044	梅郷市民セ	第2会議室	2014年4月1日 (火曜日)	19時30分～ 22時0分	利用許可	梅郷市民セ	
	設備設定無	利用許可	12013006194	永山公園		2014年4月9日 (水曜日)	19時30分～ 22時0分	利用許可	梅郷市民セ	
	設備設定無	利用許可	12013006194	永山公園		2014年3月15日 (土曜日)	13時0分～ 15時0分	利用許可	社会教育課	
	設備設定無	利用許可	12013006194	永山公園		2014年3月12日 (水曜日)	19時30分～ 21時30分	利用許可	社会教育課	

ページが表示されました

ローカル インtranet

※ 「取消」のマークがついている仮予約は、取消しが可能です。

※ 取消ができない行には「取消」ボタンは表示されません。

② 「取消」をクリックしてください。

予約内容確認の画面が開きます。

①予約内容を確認の上、取消を行う場合は「取消する」をクリックしてください。

予約取消の画面が表示されます。予約取消が完了しました。

②まだ他の手続きをしたい場合は「トップページへ戻る」をクリックしてください。

③終了したい場合は「ログアウト」をクリックしてください。お疲れ様でした。

2 施設を予約する（抽選申込）

(1) 抽選に申し込む

① 「名称から施設をさがす」をクリックしてください。



② 予約したい施設の種類のをクリックし、選択します。（がになります。）

③ 「次へ」をクリックしてください。

名称設定+所在地の選択

検索したい体育館やグラウンドなどの名称・所在地を設定し、[次へ]を押してください。

※名称の一部でも検索可能です。また所在地の選択は10個まで可能です。

※検索条件を設定しなくても検索は可能です。

検索したい名称 (全角)

クリアする

施設の種類の選択				
<input type="checkbox"/> ふれあいセンター	<input type="checkbox"/> 釜の淵市民館	<input checked="" type="checkbox"/> 市民センター	<input type="checkbox"/> 市民会館	<input type="checkbox"/> 総合体育館
<input type="checkbox"/> 体育施設	<input type="checkbox"/> 図書館			③

戻る

次へ

ページの先頭に戻る

場所選択の画面が開きます。

場所の選択

検索したい場所を選択し、[次へ]を押してください。※選択は10個まで可能です。
場所の案内をご覧になりたい場合は、場所名を押してください。

①

次へ

選択している場所の一覧

クリアする

空き ... 空き状況の確認が可能です。
予約 ... 予約または空き状況の確認が可能です。
抽選 ... 抽選申請または申請対象施設の確認が可能です。

すべて

「すべて」行の場所一覧(全25件)

選択	場所	予約形態	付帯設備
<input type="checkbox"/>	上成木ふれ	空き 予約 抽選	
<input type="checkbox"/>	北小曾木ふ	空き 予約 抽選	
<input type="checkbox"/>	永山ふれあ	空き 予約 抽選	
<input type="checkbox"/>	釜の淵市民	空き 予約 抽選	
<input type="checkbox"/>	青柳市民セ	空き 予約 抽選	
<input type="checkbox"/>	長淵市民セ	空き 予約 抽選	

- ①予約したい施設の該当行（あかきたなはまやらわ）をクリックしてください。
(例：梅郷市民センターを選ぶ場合は、「は」をクリックします。)

次の画面が開きます。

③

次へ

選択している場所の一覧

梅郷市民セ

クリアする

戻る

空き ... 空き状況の確認が可能です。
予約 ... 予約または空き状況の確認が可能です。
抽選 ... 抽選申請または申請対象施設の確認が可能です。

すべて

「は」行の場所一覧(全3件)

選択	場所	予約形態	付帯設備
<input checked="" type="checkbox"/>	梅郷市民セ	空き 予約 抽選	
<input type="checkbox"/>	東青柳市民	空き 予約 抽選	
<input type="checkbox"/>	東原公園	空き 予約 抽選	

③

次へ

- ②予約したい施設の□をクリックし、選択します。(□が☑になります。)
- ③「次へ」をクリックします。

空き状況検索の画面が開きます。

青梅市
施設予約システム

トップページへ戻る
ようこそ、ゲストさん

トップページ > 名称設定+所在地の選択 > 場所の選択 > 空き状況検索

空き状況検索

空き状況を検索する条件を選択し、[予約する施設を検索する]を押してください。
抽選申請を行う場合は、[抽選申請する施設を検索する]を押してください。

利用年月日 ① 2014年 3月 8日 から表示する

>>絞り込み条件を表示しない

場所	<input type="text" value="梅郷市民センター"/> (全角)	変更する	クリアする
所在地		変更する	クリアする
利用目的		変更する	クリアする
付帯設備			

①抽選申込を行いたい日付を選択します。

②画面右下のスクロールボタン▼をクリックすると、下の画面に移動します。

③利用目的を選びます、「変更する」をクリックしてください。

>>絞り込み条件を表示しない

場所	<input type="text" value="梅郷市民センター"/> (全角)	変更する	クリアする
所在地		変更する	クリアする
利用目的		③ 変更する	クリアする
付帯設備			
利用時間	指定なし 以降で空いている施設を表示する		
曜日	<input type="checkbox"/> 第1 <input type="checkbox"/> 第2 <input type="checkbox"/> 第3 <input type="checkbox"/> 第4 <input type="checkbox"/> 第5	全選択する	クリアする
	<input type="checkbox"/> 日曜日 <input type="checkbox"/> 月曜日 <input type="checkbox"/> 火曜日 <input type="checkbox"/> 水曜日 <input type="checkbox"/> 木曜日 <input type="checkbox"/> 金曜日 <input type="checkbox"/> 土曜日 <input type="checkbox"/> 休日	全選択する	クリアする
利用人数	<input type="text"/> 名から利用できる施設を表示する		

予約する施設を検索する 抽選申請する施設を検索する

戻る

②

利用目的選択の画面が開きます。

①目的が文化活動の場合、利用目的大分類をスポーツから文化に変更してください。

②選択をクリックしてください。

利用目的の選択

検索したい利用目的を選択し、[設定する]を押してください。
※選択は10個まで可能です。

選択している利用目的一覧

クリアする

利用目的大分類

利用目的大分類 ① [スポーツ] ② 選択

利用目的小分類

すべて あ か さ た な は ま や ら わ その他

「すべて」行の利用目的小分類一覧(全34件)

< < 1 2 > >

<input type="checkbox"/> インディアカ	<input type="checkbox"/> 居合道
<input type="checkbox"/> 合気道	<input type="checkbox"/> 硬式野球
<input type="checkbox"/> 弓道	<input type="checkbox"/> 剣道
<input type="checkbox"/> 空手道	<input type="checkbox"/> ソフトボール
<input type="checkbox"/> サッカー	<input type="checkbox"/> 少年硬式野球
<input type="checkbox"/> 少年軟式野球	<input type="checkbox"/> 新体操・リズム体操
<input type="checkbox"/> ソフトテニス	<input type="checkbox"/> スポーツチャンバラ
<input type="checkbox"/> 柔道	<input type="checkbox"/> 少林寺拳法

③利用目的の該当行（あかさたなはまやらわ）をクリックしてください。

（例：バドミントンを選ぶ場合は、「は」をクリックしてください）

利用目的の選択

検索したい利用目的を選択し、[設定する]を押してください。
※選択は10個まで可能です。

選択している利用目的一覧

クリアする

利用目的大分類

利用目的大分類 [スポーツ] 選択 ③

利用目的小分類

すべて あ か さ た な は ま や ら わ その他

「すべて」行の利用目的小分類一覧(全34件)

< < 1 2 > >

<input type="checkbox"/> インディアカ	<input type="checkbox"/> 居合道
<input type="checkbox"/> 合気道	<input type="checkbox"/> 硬式野球
<input type="checkbox"/> 弓道	<input type="checkbox"/> 剣道
<input type="checkbox"/> 空手道	<input type="checkbox"/> ソフトボール
<input type="checkbox"/> サッカー	<input type="checkbox"/> 少年硬式野球
<input type="checkbox"/> 少年軟式野球	<input type="checkbox"/> 新体操・リズム体操
<input type="checkbox"/> ソフトテニス	<input type="checkbox"/> スポーツチャンバラ
<input type="checkbox"/> 柔道	<input type="checkbox"/> 少林寺拳法

①該当の利用目的の□をクリックし、選択します。(□が☑になります。)

②「設定する」をクリックしてください。

バスケットボール	バドミントン
バレーボール	ビーチボール
ハンドボール	フットサル
フェンシング	
 A red circle with '1' is around the 'は' tab, and a red box is around the 'バドミントン' checkbox. At the bottom right, there is a '設定する' (Set) button with a red circle and '2' next to it. A '戻る' (Back) button is at the bottom left.

空き状況検索の画面に戻ります

③画面右下のスクロールボタン▼を押して、画面を移動させてください。

場所	(全角)	変更する	クリアする
所在地		変更する	クリアする
利用目的		変更する	クリアする
付帯設備			
利用時間	指定なし 以降で空いている施設を表示する		
曜日	第1 第2 第3 第4 第5	全選択する	クリアする
	日曜日 月曜日 火曜日 水曜日 木曜日 金曜日 土曜日 祝日	全選択する	クリアする
利用人数	名から利用できる施設を表示する		
 At the bottom right, there are two buttons: '予約する施設を検索する' (Search for facilities to reserve) and '抽選申請する施設を検索する' (Search for facilities to apply for lottery). The latter button is highlighted with a red box and a red circle with '4'. A red circle with '3' is around a scroll button in the bottom right corner. A '戻る' (Back) button is at the bottom left.

④「抽選申請する施設を検索する」をクリックしてください。

次の画面が開きます。

表示の切り替え [利用日順](#) [場所順](#) [空き施設のみを表示する](#) [選択した施設を一覧表示する](#)

利用したい施設を選択し、[抽選申請へ]を押してください。

[抽選申請へ](#)

	2014年6月3日(火曜日)	2014年6月4日(水曜日)	2014年6月5日(木曜日)	2014年6月6日(金曜日)	2014年6月7日(土曜日)	2014年6月8日(日曜日)	2014年6月9日(月曜日)	
梅郷市民センター	9時	10時	11時	12時	13時	14時	15時	16時
梅郷1・2両会議室 定員数30人 抽選申請数を表示する								
梅郷第1会議室 定員数15人 抽選申請数を表示する								
梅郷第2会議室 定員数15人 抽選申請数を表示する								
梅郷多目的室 定員数30人 抽選申請数を表示する								
梅郷料理教室 定員数24人 抽選申請数を表示する								
梅郷体育館全面 定員数176人 抽選申請数を表示する								
梅郷体育館1/2A 定員数88人 抽選申請数を表示する								

① ② ③

①抽選申請可能なコマには というマークが表示されていますので、希望するコマをクリックしてください。希望するコマをクリックすると、 というマークが表示され、選択中になります。

②スクロールボタン▼をクリックすると、画面下の施設が表示されます。

③「次のページ」をクリックすると、表示されていない施設が表示されます。

☆注意☆

・一度で複数の抽選申請はできません、次ページの例を参考に申請してください。

連続する時間区分の申込みには制限があります。

申込み例

1日で連続する時間区分の申込み ※運動場・球技場を除く

2014年6月3日(火曜日)	2014年6月4日(水曜日)	2014年6月5日(木曜日)	2014年6月6日(金曜日)	2014年6月7日(土曜日)	2014年6月8日(日曜日)	2014年6月9日(月曜日)
梅郷市民センター						
梅郷1・2両会議室 定員数30人 抽選申請数を表示する	選			選		選
梅郷第1会議室 定員数15人 抽選申請数を表示する	×			×		×
梅郷第2会議室 定員数15人 抽選申請数を表示する	×			×		×

施設をまたぐ申込み

2014年6月3日(火曜日)	2014年6月4日(水曜日)	2014年6月5日(木曜日)	2014年6月6日(金曜日)	2014年6月7日(土曜日)	2014年6月8日(日曜日)	2014年6月9日(月曜日)
梅郷市民センター						
梅郷1・2両会議室 定員数30人 抽選申請数を表示する	選			×		×
梅郷第1会議室 定員数15人 抽選申請数を表示する	×			選		抽
梅郷第2会議室 定員数15人 抽選申請数を表示する	×			抽		選

日付をまたぐ申込み

2014年6月3日(火曜日)

2014年6月4日(水曜日) 2014年6月5日(木曜日) 2014年6月6日(金曜日) 2014年6月7日(土曜日) 2014年6月8日(日曜日) 2014年6月9日(月曜日)

次のページ 最後のページ

前 前の週 前の6時間 前の1時間 次の1時間 次の6時間 次の週 次の月

	9時	10時	11時	12時	13時	14時	15時	16時
梅郷市民センター								
梅郷1・2両会議室 定員数30人 抽選申請数を表示する						×		
梅郷第1会議室 定員数15人 抽選申請数を表示する						選		
梅郷第2会議室 定員数15人 抽選申請数を表示する						選		

2014年6月3日(火曜日) 2014年6月4日(水曜日) 2014年6月5日(木曜日) 2014年6月6日(金曜日) 2014年6月7日(土曜日) 2014年6月8日(日曜日) 2014年6月9日(月曜日)

次のページ 最後のページ

前の月 前の週 前の6時間 前の1時間 次の1時間 次の6時間 次の週 次の月

	9時	10時	11時	12時	13時	14時	15時	16時
梅郷市民センター								
梅郷1・2両会議室 定員数30人 抽選申請数を表示する						×		
梅郷第1会議室 定員数15人 抽選申請数を表示する						選		
梅郷第2会議室 定員数15人 抽選申請数を表示する						選		

利用したい施設を選択し、[抽選申請へ]を押してください。

[抽選申請へ](#)

2014年6月3日(火曜日)

2014年6月4日(水曜日) 2014年6月5日(木曜日) 2014年6月6日(金曜日) 2014年6月7日(土曜日) 2014年6月8日(日曜日) 2014年6月9日(月曜日)

次のページ 最後のページ

前の月 前の週 前の6時間 前の1時間 次の1時間 次の6時間 次の週 次の月

	9時	10時	11時	12時	13時	14時	15時	16時
梅郷市民センター								
梅郷1・2両会議室 定員数30人 抽選申請数を表示する								
梅郷第1会議室 定員数15人 抽選申請数を表示する								
梅郷第2会議室 定員数15人 抽選申請数を表示する								
梅郷多目的室 定員数30人 抽選申請数を表示する								
梅郷料理教室 定員数24人 抽選申請数を表示する								
梅郷体育館全面 定員数176人 抽選申請数を表示する		×						
梅郷体育館1/2A 定員数88人 抽選申請数を表示する		②						

次のページ 最後のページ

ページの先頭に戻る

[戻る](#) ③ [抽選申請へ](#)

- ①希望の日付を探す場合は「次の週」「次の月」「前の週」「前の月」等をクリックして、該当日までカレンダーを移動させてください。
- ②抽選申込したいコマを選択します。
- ③「抽選申請へ」をクリックしてください。

申請者情報確認の画面が開きます。

①右下のスクロールボタン▼を押して、下の画面へ進んでください。

青梅市
施設予約システム

トップページへ戻る ログアウト
ようこそ、大門市民センターさん

申請者情報確認 > 予約内容確認 > 仮予約完了

申請者情報確認

予約を行う申請者の情報を確認・入力し、[次へ]を押してください。

次へ

申請団体名	大門市民センター		
代表者氏名	大門市民センター所長		
代表者電話番号1	0428-31-2251	代表者電話番号2	

責任者とは施設利用時の責任者で、主な連絡先となる情報になります。
※団体・法人で責任者が異なる場合は、責任者情報を修正してください。

責任者氏名 (必須)	姓: 大門市民セ	名: [] (全角)
責任者氏名カナ (必須)	姓: [ダイモンシ]	名: [] (全角カナ)
責任者住所	郵便番号	1980014 (半角数字) ※ (例: 1119999) 郵便番号から住所をさがす
	都道府県～番地 (必須)	青梅市大門2-288 (全角)

①

②特に修正する必要がなければ、「次へ」をクリックしてください。

責任者電話番号	電話番号1 (必須)	0428-31-2251 (半角数字記号) ※ (例: 123-456-7890)
	電話番号2	5651 (半角数字記号) ※ (例: 123-456-7890)
責任者FAX番号	0428-32-2946 (半角数字記号) ※ (例: 123-456-7890)	
連絡用メールアドレス	[] (半角英数字記号)	
連絡用メールアドレス確認	[] (半角英数字記号)	

ページの先頭に戻る

戻る

② 次へ

抽選申請詳細の画面が開きます

抽選申請詳細

抽選申請を行う施設の詳細を一覧で表示します。抽選申請内容を確認・設定し、[次へ]を押してください。
※抽選申請を取り止める施設がある場合は、対象のチェックを外してください。

①

次へ

抽選内容詳細一覧(全1件)

抽選対象	場所 施設	利用年月日 利用時間	利用目的大分類 利用目的小分類	利用人数(必須) ※半角数字
<input checked="" type="checkbox"/>	大門市民センター 大門体育館全面	2014年6月1日(日曜日) 13時0分 ~ 15時0分	スポーツ インディアカ	4 名
他の施設・時間に同じ内容を設定する場合は、対象の項目にチェックを入れて[コピーする]を押してください。 <input type="checkbox"/> 利用目的 <input type="checkbox"/> 利用人数 <input type="button" value="コピーする"/>				

ページの先頭に戻る

戻る

次へ

①特に修正する必要がなければ、「次へ」をクリックしてください。

抽選申請内容確認の画面が開きます。

抽選申請内容確認

申請内容を確認の上、抽選申請を行う場合は[確定する]を押してください。

申請者情報	施設情報
申請者情報	
申請団体名	
代表者氏名	
代表者電話番号1	代表者電話番号2
責任者氏名	
責任者氏名カナ	
責任者住所	
責任者電話番号1	責任者電話番号2
責任者FAX番号	
連絡用メールアドレス	

ページの先頭に戻る

戻る

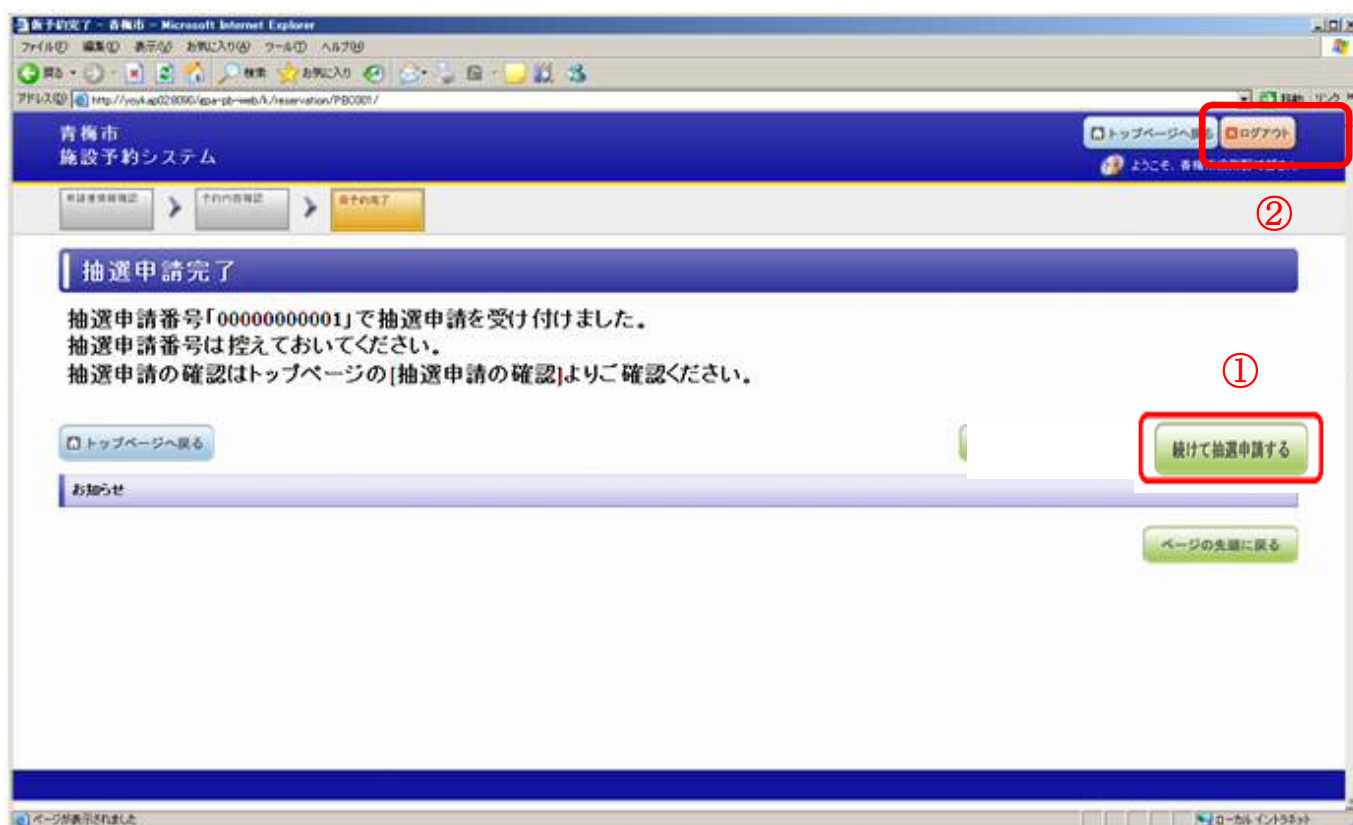
③ 確定する

②右下のスクロールボタン▼を押して、下の画面へ進んでください。

②

③「確定する」をクリックしてください。

抽選完了の画面が開きます。



これで、抽選申込が完了しました。

①続けて抽選申請する場合は、「続けて抽選申請する」をクリックしてください。

②操作を終える場合は、右上の「ログアウト」をクリックしてください。

(2) 抽選の申込状況を確認する

① 「抽選申請の確認」をクリックしてください。



抽選申請一覧の画面が開きます。



② 検索条件で、確認したい抽選の期間を設定してください。

③ 「検索」ボタンをクリックしてください。






検索結果が表示されます。

①内容を確認する場合は、確認したい行の「抽選申請番号」を押してください。

抽選申請一覧

抽選申請の一覧を表示します。

検索条件を設定し、[検索]を押すと該当する抽選申請が一覧で表示されます。
場所名は一部だけ指定しても検索可能です。
抽選申請の詳細をご覧になりたい場合は、抽選申請番号を押してください。

-  抽選申請 ... 同じ施設に対して別の時間帯の抽選申請を行います。申請可能な場合に表示されます。
-  当選申請 ... 当選申請を行います。当選申請が必要な場合に表示されます。
-  優先順位 ... 抽選申請の優先順位の確認と変更を行います。優先順位の確認・変更が可能な場合に表示されます。
-  辞退 ... 当選辞退を行います。当選辞退が可能な場合に表示されます。
-  取消 ... 抽選申請の取消を行います。取消が可能な場合に表示されます。

検索条件

利用年月日 ~ 抽選状況

場所名 (全角) 抽選申請番号 (半角数字)

検索

①

抽選申請一覧(全9件)

	抽選申請番号	場所	施設	利用年月日	利用時間	抽選実行期間	抽選状況	申請番号
 	92012110402	総合体育館	アリーナ全面	2012年12月1日 (土曜日)	13時0分～ 15時0分	2012年10月23日(火曜日)～ 2012年10月24日(水曜日)	未抽選	
 	92012110403	総合体育館	アリーナ1/2面	2012年12月1日 (土曜日)	9時0分～ 11時0分	2012年10月23日(火曜日)～ 2012年10月24日(水曜日)	未抽選	
 			アリーナ1/3面	2012年12月1日 (土曜日)	11時0分～ 13時0分			
 	92012110404	運動公園	野球場	2012年12月1日 (土曜日)	10時0分～ 11時0分	2012年10月23日(火曜日)～ 2012年10月24日(水曜日)	未抽選	
 	92012110405	運動公園	野球場	2012年12月2日 (日曜日)	15時0分～ 16時0分	2012年10月23日(火曜日)～ 2012年10月24日(水曜日)	未抽選	
 	92012110377 	文化会館	ホール	2013年1月10日 (木曜日)	9時0分～ 12時0分	2012年10月22日(月曜日)～ 2012年10月22日(月曜日)	未抽選	
 	92012110378 	文化会館	会議室1	2013年1月10日 (木曜日)	9時0分～ 13時0分	2012年10月22日(月曜日)～ 2012年10月22日(月曜日)	未抽選	
			会議室2	2013年1月10日 (木曜日)	9時0分～ 13時0分			
			ホール	2013年1月10日 (木曜日)	13時0分～ 17時0分			

抽選内容画面が開きます。

トップページ > 抽選申請一覧 > 抽選申請内容

抽選申請内容

抽選申請番号「92012110402」の抽選申請内容を表示します。

①

申請者情報	施設情報	抽選情報
-------	------	------

申請者情報

申請者氏名	予約 太郎		
申請者電話番号1	000-000-0001	申請者電話番号2	000-000-0002
責任者氏名	予約 太郎		
責任者氏名カナ	ヨヤク タロウ		
責任者住所	A市A町1-1-1建物名		
責任者電話番号1	000-000-0001	責任者電話番号2	000-000-0002
責任者FAX番号	000-000-0003		
連絡用メールアドレス	abcd@shisetsu.com		
総合体育館			
駐車場利用有無	駐車場利用なし		
緊急連絡先	特になし		

ページの先頭に戻る

②

戻る

①「申請者情報」「施設情報」「抽選情報」を押すと抽選申請の内容が確認できます。

②抽選申請一覧画面に戻る場合は「戻る」ボタンを押してください。

(3) 抽選の申込を取り消す

① 「抽選申請の確認」をクリックしてください。



抽選申請一覧の画面が開きます。



② 検索条件で、取消したい抽選の期間を設定してください。

③ 「検索」ボタンをクリックしてください。

④ 抽選申請一覧の画面が開きます。

トップページ ▶ 抽選申請一覧

抽選申請一覧

抽選申請の一覧を表示します。

検索条件を設定し、[検索]を押すと該当する抽選申請が一覧で表示されます。
場所名は一部だけ指定しても検索可能です。
抽選申請の詳細をご覧になりたい場合は、抽選申請番号を押してください。

抽選申請 ... 同じ施設に対して別の時間帯の抽選申請を行います。申請可能な場合に表示されます。

当選申請 ... 当選申請を行います。当選申請が必要な場合に表示されます。

優先順位 ... 抽選申請の優先順位の確認と変更を行います。優先順位の確認・変更が可能な場合に表示されます。

辞退 ... 当選辞退を行います。当選辞退が可能な場合に表示されます。

取消 ... 抽選申請の取消を行います。取消が可能な場合に表示されます。

検索条件

利用年月日: 2012年 12月 1日 ~ 2013年 1月 1日 抽選状況: 指定なし

場所名: (全角) 抽選申請番号: (半角数字)

検索

抽選申請一覧(全9件)

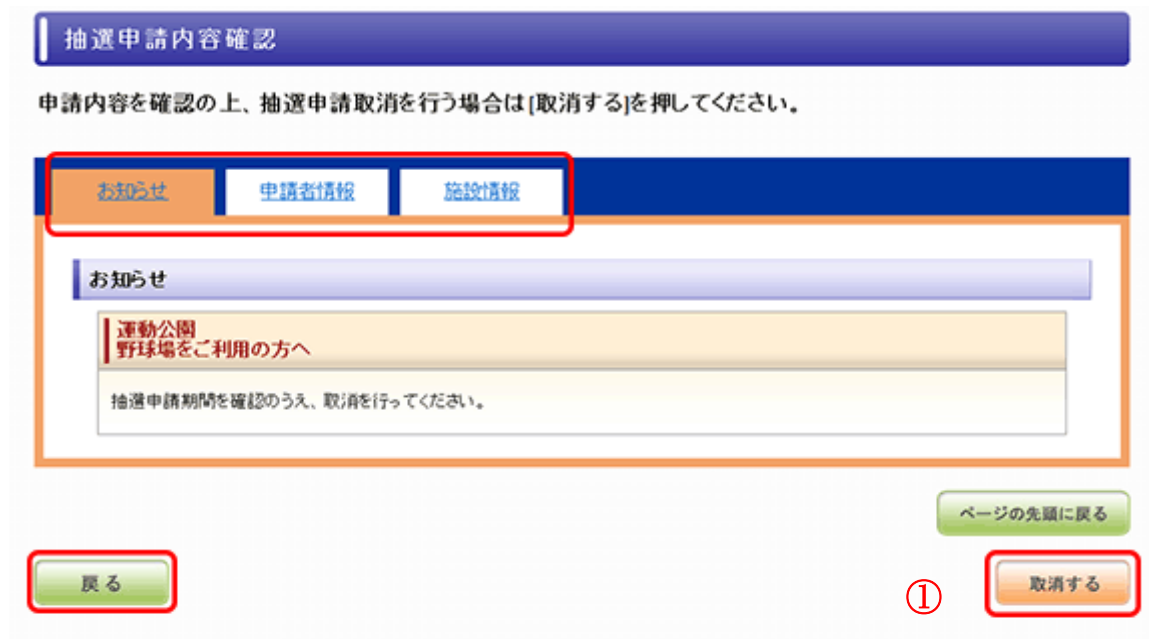
	抽選申請番号	場所	施設	利用年月日	利用時間	抽選実行期間	抽選状況	申請番号
取消 抽選申請	92012110402	総合体育館	アリーナ全面	2012年12月1日(土曜日)	13時0分～15時0分	2012年10月23日(火曜日)～2012年10月24日(水曜日)	未抽選	
取消 抽選申請	92012110403	総合体育館	アリーナ1/2面	2012年12月1日(土曜日)	9時0分～11時0分	2012年10月23日(火曜日)～2012年10月24日(水曜日)	未抽選	
取消 抽選申請			アリーナ1/3面	2012年12月1日(土曜日)	11時0分～13時0分			
取消 抽選申請	92012110404	運動公園	野球場	2012年12月1日(土曜日)	10時0分～11時0分	2012年10月23日(火曜日)～2012年10月24日(水曜日)	未抽選	
取消 抽選申請	92012110405	運動公園	野球場	2012年12月2日(日曜日)	15時0分～16時0分	2012年10月23日(火曜日)～2012年10月24日(水曜日)	未抽選	
取消 抽選申請	92012110377	文化会館	ホール	2013年1月10日(木曜日)	9時0分～12時0分	2012年10月22日(月曜日)～2012年10月22日(月曜日)	未抽選	
取消 抽選申請	92012110378	文化会館	会議室1	2013年1月10日(木曜日)	9時0分～13時0分	2012年10月22日(月曜日)～2012年10月22日(月曜日)	未抽選	
取消 抽選申請			会議室2	2013年1月10日(木曜日)	9時0分～13時0分			
取消 抽選申請			ホール	2013年1月10日(木曜日)	13時0分～17時0分			

戻る ページの先頭に戻る

取り消したい行の「取消」ボタンをクリックしてください。

※ 取消ができない行には「取消」ボタンは表示されません。

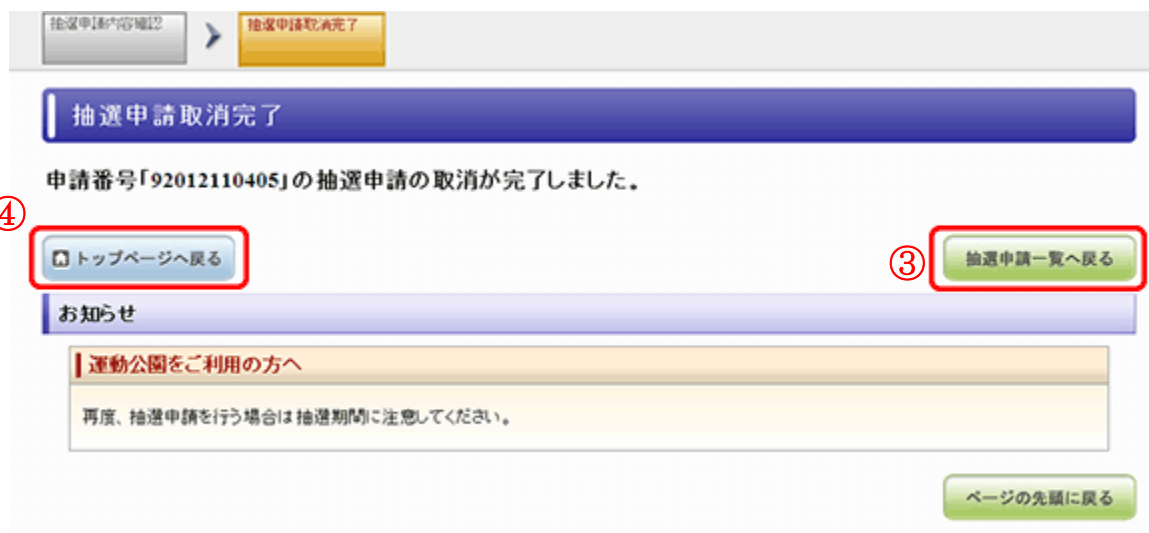
抽選申請内容確認の画面が開きます。



①取り消しする場合は、「取消する」ボタンをクリックしてください。

②抽選申請一覧画面に戻る場合は「戻る」クリックしてください。

抽選申請取消完了の画面が開きます。



③抽選申請一覧画面に戻る場合は「抽選申請一覧へ戻る」ボタンを押してください。

④抽選申請の取り消しを終了する場合は「トップページへ戻る」ボタンを押してログアウトしてください。

3 当選後の手続き（当選申請・当選辞退）

① 「抽選申請の確認」をクリックしてください。



抽選申請一覧の画面が開きます。



② 検索条件で、当選申請（辞退）したい期間を設定してください。

③ 「検索」ボタンをクリックしてください。

①右下のスクロールボタン▼を押して、下の画面へ進んでください。

該当する抽選申請があれば、一覧に表示されます。

抽選申請一覧

抽選申請の一覧を表示します。

検索条件を設定し、[検索]を押すと該当する抽選申請が一覧で表示されます。
場所名は一部だけ指定しても検索可能です。
抽選申請の詳細をご覧になりたい場合は、抽選申請番号を押してください。

抽選申請 *** 同じ施設に対して別の時間帯の抽選申請を行います。申請可能な場合に表示されます。
当選申請 *** 当選申請を行います。当選申請が必要な場合に表示されます。
優先順位 *** 抽選申請の優先順位の確認と変更を行います。優先順位の確認・変更が可能な場合に表示されます。
辞退 *** 当選辞退を行います。当選辞退が可能な場合に表示されます。
取消 *** 抽選申請の取消を行います。取消が可能な場合に表示されます。

検索条件

利用年月日 2012年 12月 1日 ~ 2013年 1月 1日 抽選状況 指定なし

場所名 (全角) 抽選申請番号 (半角数字)

検索

抽選申請一覧(全9件)

	抽選申請番号	場所	施設	利用年月日	利用時間	抽選実行期間	抽選状況	申請番号
②	9201211040	総合体育館	アリーナ全面	2012年12月1日(土曜日)	13時0分～15時0分	2012年10月23日(火曜日)～2012年10月24日(水曜日)	当選(当選申請未済)	
③								
	9201211040	総合体育館	アリーナ1/2面	2012年12月1日(土曜日)	9時0分～11時0分	2012年10月23日(火曜日)～2012年10月24日(水曜日)	未抽選	
			アリーナ1/3面	2012年12月1日(土曜日)	11時0分～13時0分			

①

⑤ 当選を申請する場合は、申請する行の「当選申請」ボタンを押してください。

⑥ 当選を辞退する場合は、「当選辞退」ボタンを押してください。P40へ。

※ 当選申請および当選辞退ができない行には「当選申請」「当選辞退」ボタンは表示されません。

当選内容確認の画面が開きます。

- ① 「申請者情報」「施設情報」をクリックすると当選申請の内容が確認できます。
- ② 申請の内容が正しければ「確定する」ボタンを押してください。

当選申請完了の画面が開きます。これで、当選申請が完了しました。

- ③ 続けて当選申請する場合、「抽選申請一覧へ戻る」をクリックしてください。
- ④ 操作を終了する場合は、「トップページへ戻る」をクリックしてログアウトしてください。

当選辞退のボタンをクリックすると、次の画面が出てきます。

①当選辞退する場合は、「確定する」をクリックしてください。

②中止する場合は「戻る」をクリックしてください。

辞退完了の画面がひらきます。

③続けて当選辞退する場合は、「抽選申請一覧へ戻る」をクリックしてください。

④終了する場合は、「トップページへ戻る」をクリックしログアウトしてください。