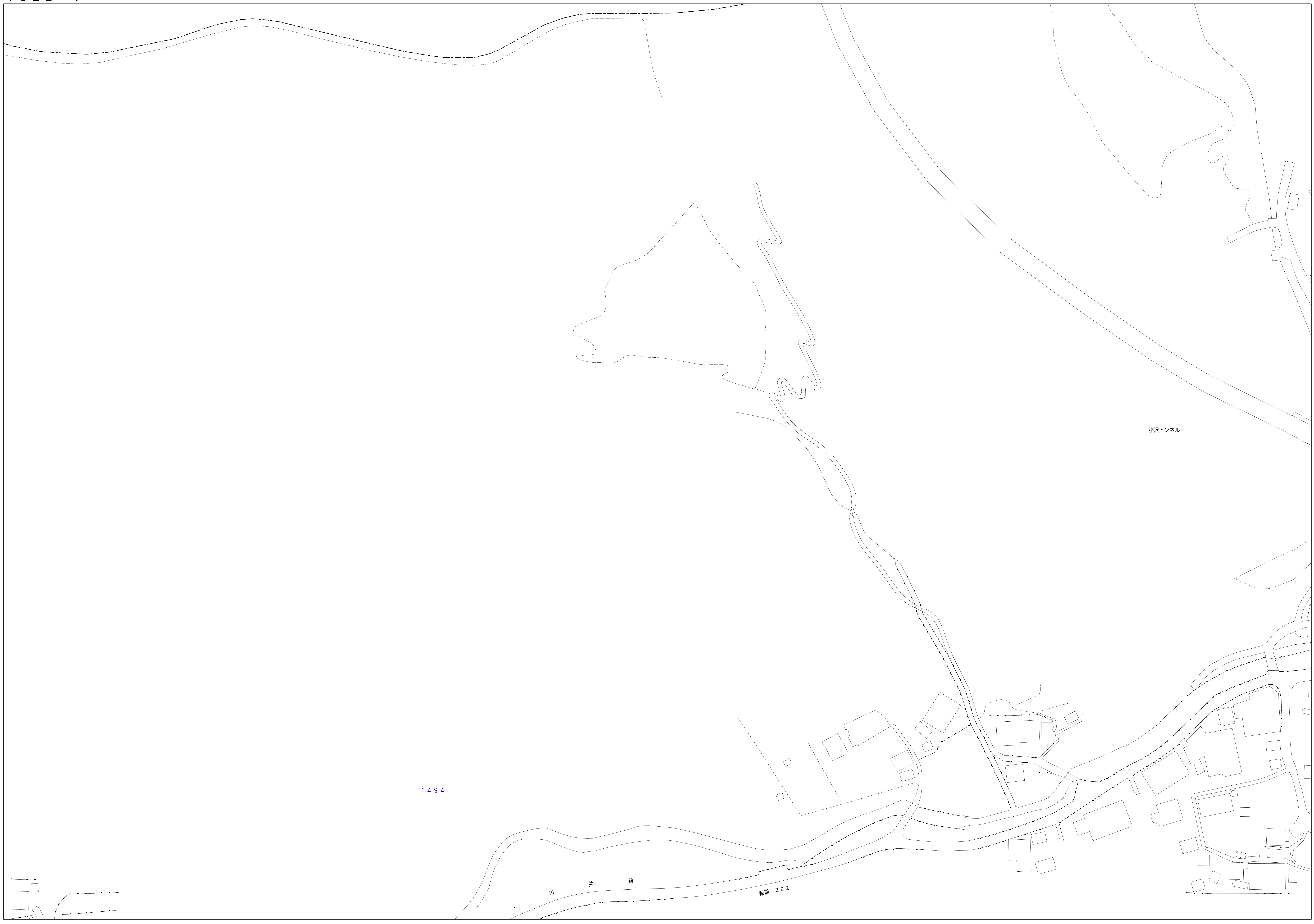
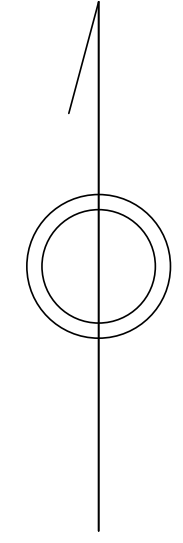


青梅市公共下水道台帳図

1023-4

1023-1	1023-2	1024-1
1023-3	1023-4	1024-3
1123-1	1123-2	1124-1

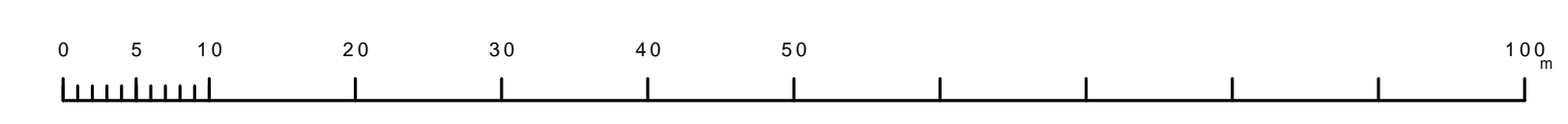


凡例	名称																																																								
●	標準 1号マンホール (内径90cm)																																																								
○	標準 2号マンホール (内径120cm)																																																								
○	標準 3号マンホール (内径150cm)																																																								
○	標準 4号マンホール (内径180cm)																																																								
□	標準 5号マンホール (内径210x120cm)																																																								
□	標準 6号マンホール (内径260x120cm)																																																								
□	標準 7号マンホール (内径300x120cm)																																																								
○	縮立 1号マンホール (内径90cm)																																																								
○	縮立 2号マンホール (内径120cm)																																																								
○	縮立 3号マンホール (内径150cm)																																																								
○	縮立 4号マンホール (内径180cm)																																																								
□	縮立 矩形マンホール (内径90x60cm)																																																								
□	縮立 方形マンホール																																																								
□	特殊 特1号マンホール (内径90x60cm)																																																								
□	特殊 特2号マンホール (内径120x120cm)																																																								
□	特殊 特3号マンホール (内径150x120cm)																																																								
□	特殊 特4号マンホール (内径180x120cm)																																																								
□	小沢トンネル																																																								
○	特殊 特殊マンホール																																																								
○	特殊 分岐マンホール																																																								
○	特殊 方形特殊人孔																																																								
○	特殊 矩形特殊人孔																																																								
○	特殊 特殊マンホール (郵便用)																																																								
○	橋門 橋門マンホール (内径120x90cm)																																																								
△	橋門 橋門マンホール (内径90x60cm)																																																								
□	伏樋マンホール (上流)																																																								
□	伏樋マンホール (中流)																																																								
□	伏樋マンホール (下流)																																																								
□	伏樋分水マンホール (上流)																																																								
□	伏樋分水マンホール (中流)																																																								
□	伏樋分水マンホール (下流)																																																								
□	伏樋防塵付マンホール (上流)																																																								
□	伏樋防塵付マンホール (中流)																																																								
□	伏樋防塵付マンホール (下流)																																																								
☆	ゴミ入孔																																																								
☆	取入口、虹口、扇形取入部等																																																								
☆	破損部、ボンプ所への進入部または退出部																																																								
☆	私道等入管上流部又は埋設管管線分岐点																																																								
☆	空管井																																																								
☆	排水井																																																								
☆	逆吐																																																								
☆	点検口 (清掃口含む)																																																								
☆	下流方向調整部																																																								
注) マンホール、変化点及び接合点の色は管渠と同じである。																																																									
<table border="0"> <tr> <td>→</td> <td>合流管線</td> </tr> <tr> <td>→</td> <td>汚水管線</td> </tr> <tr> <td>→</td> <td>雨水管線</td> </tr> <tr> <td>→</td> <td>雨水管線 (L/U型)</td> </tr> <tr> <td>→</td> <td>雨水管線 (特殊)</td> </tr> <tr> <td>→</td> <td>合流幹線</td> </tr> <tr> <td>→</td> <td>合流幹線 (市町村)</td> </tr> <tr> <td>→</td> <td>汚水幹線</td> </tr> <tr> <td>→</td> <td>汚水幹線 (市町村)</td> </tr> <tr> <td>→</td> <td>雨水幹線</td> </tr> <tr> <td>→</td> <td>雨水幹線 (市町村)</td> </tr> <tr> <td>→</td> <td>雨水幹線 (特殊)</td> </tr> <tr> <td>→</td> <td>雨水管 (特殊)</td> </tr> <tr> <td>→</td> <td>処理場又はボンプ所からの放流渠</td> </tr> <tr> <td>→</td> <td>合流圧送管線</td> </tr> <tr> <td>→</td> <td>汚水圧送管線</td> </tr> <tr> <td>→</td> <td>雨水圧送管線</td> </tr> <tr> <td>→</td> <td>合流圧送管線 (市町村)</td> </tr> <tr> <td>→</td> <td>汚水圧送管線 (市町村)</td> </tr> <tr> <td>→</td> <td>雨水圧送管線 (市町村)</td> </tr> <tr> <td>→</td> <td>再生水管 (中水道)</td> </tr> <tr> <td>→</td> <td>光ファイバーケーブル沿線管</td> </tr> <tr> <td>→</td> <td>不明・その他</td> </tr> <tr> <td>→</td> <td>管渠入孔</td> </tr> <tr> <td>→</td> <td>雨水管 (特殊)</td> </tr> <tr> <td>→</td> <td>逆吐管 (特殊)</td> </tr> <tr> <td>→</td> <td>汚水管 (特殊)</td> </tr> <tr> <td>→</td> <td>逆吐管 (特殊)</td> </tr> </table>		→	合流管線	→	汚水管線	→	雨水管線	→	雨水管線 (L/U型)	→	雨水管線 (特殊)	→	合流幹線	→	合流幹線 (市町村)	→	汚水幹線	→	汚水幹線 (市町村)	→	雨水幹線	→	雨水幹線 (市町村)	→	雨水幹線 (特殊)	→	雨水管 (特殊)	→	処理場又はボンプ所からの放流渠	→	合流圧送管線	→	汚水圧送管線	→	雨水圧送管線	→	合流圧送管線 (市町村)	→	汚水圧送管線 (市町村)	→	雨水圧送管線 (市町村)	→	再生水管 (中水道)	→	光ファイバーケーブル沿線管	→	不明・その他	→	管渠入孔	→	雨水管 (特殊)	→	逆吐管 (特殊)	→	汚水管 (特殊)	→	逆吐管 (特殊)
→	合流管線																																																								
→	汚水管線																																																								
→	雨水管線																																																								
→	雨水管線 (L/U型)																																																								
→	雨水管線 (特殊)																																																								
→	合流幹線																																																								
→	合流幹線 (市町村)																																																								
→	汚水幹線																																																								
→	汚水幹線 (市町村)																																																								
→	雨水幹線																																																								
→	雨水幹線 (市町村)																																																								
→	雨水幹線 (特殊)																																																								
→	雨水管 (特殊)																																																								
→	処理場又はボンプ所からの放流渠																																																								
→	合流圧送管線																																																								
→	汚水圧送管線																																																								
→	雨水圧送管線																																																								
→	合流圧送管線 (市町村)																																																								
→	汚水圧送管線 (市町村)																																																								
→	雨水圧送管線 (市町村)																																																								
→	再生水管 (中水道)																																																								
→	光ファイバーケーブル沿線管																																																								
→	不明・その他																																																								
→	管渠入孔																																																								
→	雨水管 (特殊)																																																								
→	逆吐管 (特殊)																																																								
→	汚水管 (特殊)																																																								
→	逆吐管 (特殊)																																																								
<table border="0"> <tr> <td>□</td> <td>矩形汚水堰</td> </tr> <tr> <td>□</td> <td>矩形雨水堰</td> </tr> <tr> <td>□</td> <td>円形汚水堰</td> </tr> <tr> <td>□</td> <td>円形雨水堰</td> </tr> <tr> <td>□</td> <td>取付管 (色は堰と同じである)</td> </tr> </table>		□	矩形汚水堰	□	矩形雨水堰	□	円形汚水堰	□	円形雨水堰	□	取付管 (色は堰と同じである)																																														
□	矩形汚水堰																																																								
□	矩形雨水堰																																																								
□	円形汚水堰																																																								
□	円形雨水堰																																																								
□	取付管 (色は堰と同じである)																																																								
<table border="0"> <tr> <td>○</td> <td>円形</td> </tr> <tr> <td>○</td> <td>矩形</td> </tr> <tr> <td>○</td> <td>高さ1</td> </tr> <tr> <td>○</td> <td>高さ2 (円形)</td> </tr> <tr> <td>○</td> <td>高さ3</td> </tr> <tr> <td>○</td> <td>L/U型 (U型渠)</td> </tr> <tr> <td>○</td> <td>高さ4 (矩形)</td> </tr> <tr> <td>○</td> <td>埋断面</td> </tr> <tr> <td>○</td> <td>共同溝</td> </tr> <tr> <td>○</td> <td>新線</td> </tr> <tr> <td>○</td> <td>その他</td> </tr> <tr> <td>○</td> <td>形状</td> </tr> <tr> <td>○</td> <td>円形複数 (矩形)</td> </tr> <tr> <td>○</td> <td>円形複数 (円形)</td> </tr> <tr> <td>○</td> <td>矩形複数 (矩形)</td> </tr> <tr> <td>○</td> <td>矩形複数 (円形)</td> </tr> <tr> <td>○</td> <td>共同溝 (矩形)</td> </tr> <tr> <td>○</td> <td>共同溝 (円形)</td> </tr> <tr> <td>○</td> <td>第二系管</td> </tr> <tr> <td>○</td> <td>インバート継ぎ</td> </tr> </table>		○	円形	○	矩形	○	高さ1	○	高さ2 (円形)	○	高さ3	○	L/U型 (U型渠)	○	高さ4 (矩形)	○	埋断面	○	共同溝	○	新線	○	その他	○	形状	○	円形複数 (矩形)	○	円形複数 (円形)	○	矩形複数 (矩形)	○	矩形複数 (円形)	○	共同溝 (矩形)	○	共同溝 (円形)	○	第二系管	○	インバート継ぎ																
○	円形																																																								
○	矩形																																																								
○	高さ1																																																								
○	高さ2 (円形)																																																								
○	高さ3																																																								
○	L/U型 (U型渠)																																																								
○	高さ4 (矩形)																																																								
○	埋断面																																																								
○	共同溝																																																								
○	新線																																																								
○	その他																																																								
○	形状																																																								
○	円形複数 (矩形)																																																								
○	円形複数 (円形)																																																								
○	矩形複数 (矩形)																																																								
○	矩形複数 (円形)																																																								
○	共同溝 (矩形)																																																								
○	共同溝 (円形)																																																								
○	第二系管																																																								
○	インバート継ぎ																																																								
<table border="0"> <tr> <td>---</td> <td>管渠線</td> </tr> <tr> <td>---</td> <td>市区境</td> </tr> <tr> <td>---</td> <td>町境・丁目境</td> </tr> <tr> <td>---</td> <td>処理区域</td> </tr> <tr> <td>---</td> <td>処理区名</td> </tr> <tr> <td>---</td> <td>処理場</td> </tr> <tr> <td>---</td> <td>処理場名</td> </tr> <tr> <td>---</td> <td>排水区域</td> </tr> <tr> <td>---</td> <td>管分記号 (色は管渠、人孔と同じである)</td> </tr> <tr> <td>---</td> <td>副管記号 (色は管渠、人孔と同じである)</td> </tr> <tr> <td>---</td> <td>特定事業場</td> </tr> </table>		---	管渠線	---	市区境	---	町境・丁目境	---	処理区域	---	処理区名	---	処理場	---	処理場名	---	排水区域	---	管分記号 (色は管渠、人孔と同じである)	---	副管記号 (色は管渠、人孔と同じである)	---	特定事業場																																		
---	管渠線																																																								
---	市区境																																																								
---	町境・丁目境																																																								
---	処理区域																																																								
---	処理区名																																																								
---	処理場																																																								
---	処理場名																																																								
---	排水区域																																																								
---	管分記号 (色は管渠、人孔と同じである)																																																								
---	副管記号 (色は管渠、人孔と同じである)																																																								
---	特定事業場																																																								

1494

川井線 柳瀬・202

縮尺 1/500



1023-4

この図は、東京都下水道局の委託を受けて、東京都下水道局より提供されたものである。(東京都下水道局より提供されたものを使用)