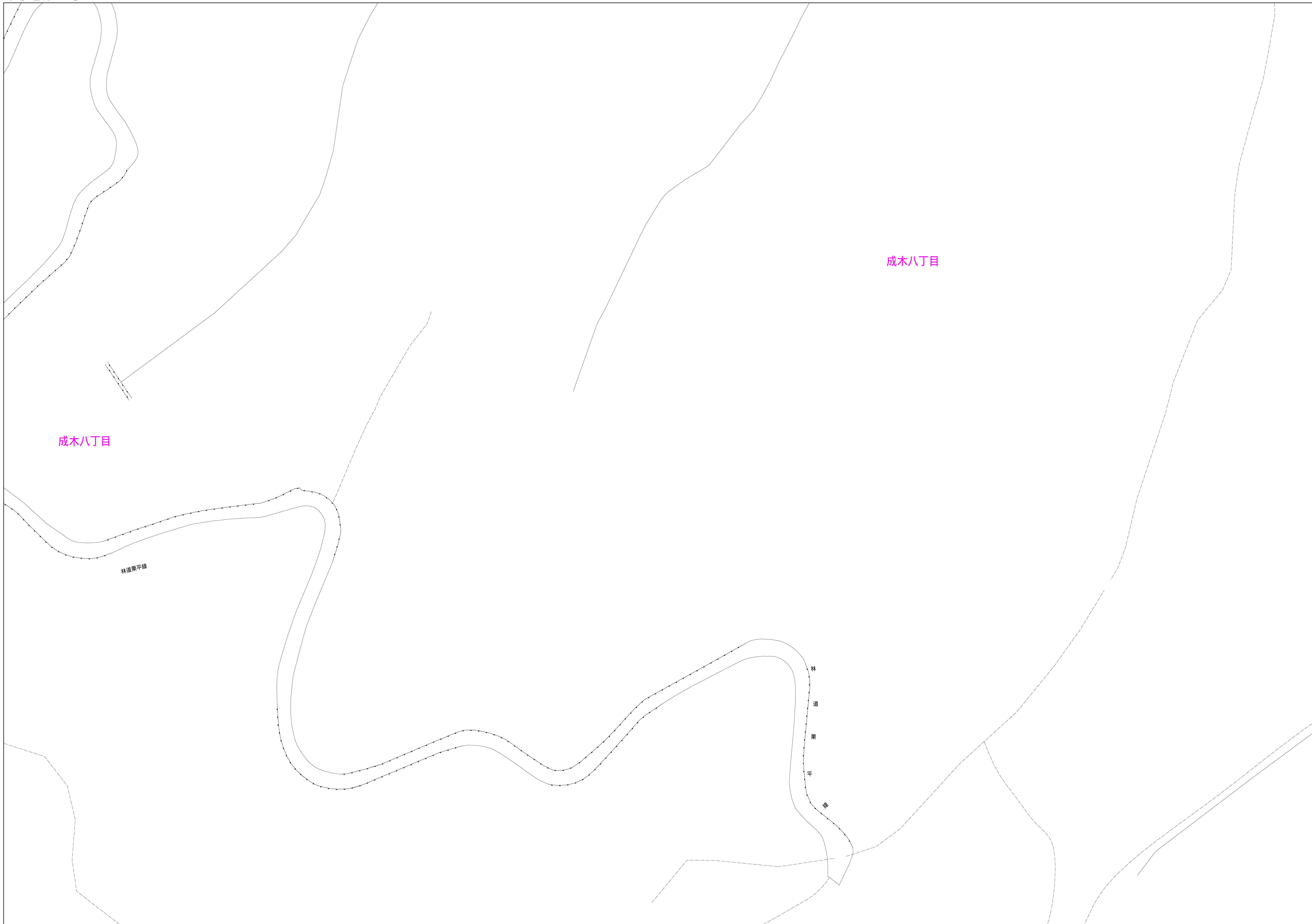
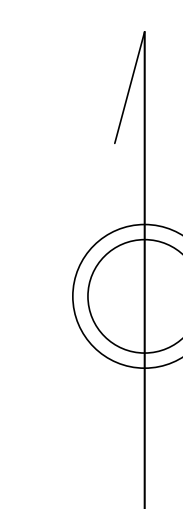


青梅市公共下水道台帳図

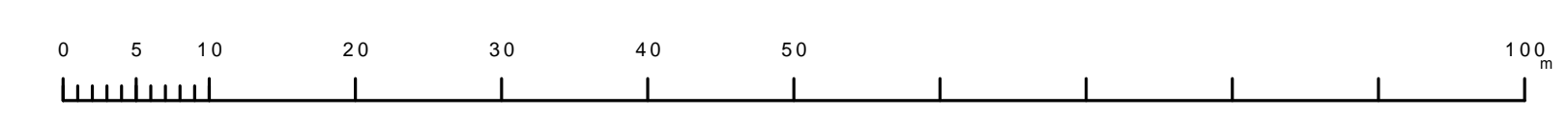
1527-3

1526-2	1527-1	1527-2
1526-4	1527-3	1527-4
1526-2	1527-1	1527-2



凡例	名称
●	標準 1号マンホール (内径90cm)
○	標準 2号マンホール (内径120cm)
○	標準 3号マンホール (内径150cm)
○	標準 4号マンホール (内径180cm)
□	標準 5号マンホール (内径210×120cm)
□	標準 6号マンホール (内径260×120cm)
□	標準 7号マンホール (内径300×120cm)
○	縮立 1号マンホール (内径90cm)
○	縮立 2号マンホール (内径120cm)
○	縮立 3号マンホール (内径150cm)
○	縮立 4号マンホール (内径180cm)
□	縮立 矩形マンホール (内径90×60cm)
□	縮立 1号マンホール (内径90×60cm)
□	特殊 特1号マンホール (内径90×60cm)
□	特殊 特2号マンホール (内径120×120cm)
□	特殊 特3号マンホール (内径150×120cm)
□	特殊 特4号マンホール (内径180×120cm)
□	小型マンホール (内径30cm)
○	特殊 特殊マンホール
○	特殊 分岐マンホール
○	特殊 向形特殊人孔
○	特殊 矩形特殊人孔
○	特殊 特殊マンホール (郵便用)
○	橋門 橋形マンホール (内径120×90cm)
△	橋門 橋形マンホール (内径90×60cm)
□	伏樋マンホール (上流)
□	伏樋マンホール (中流)
□	伏樋マンホール (下流)
□	伏樋分水マンホール (上流)
□	伏樋分水マンホール (中流)
□	伏樋分水マンホール (下流)
□	伏樋防塵付マンホール (上流)
□	伏樋防塵付マンホール (中流)
□	伏樋防塵付マンホール (下流)
☆	ダミー人孔
△	取入口、出口、側方取入部等
△	吸排機、ポンプへの進入部または出入口
△	私道側人路上流部又は側溝側管検分所
△	空気弁
△	排水弁
△	逆止
△	点検口 (清掃口含む)
△	下流方向調整部
注) マンホール、変化点及び接合点の色は管渠と同じである。	
管渠	
→	合流管
→	汚水管
→	雨水管
→	雨水管 (L.U.渠)
→	雨水管 (特殊)
→	合流管
→	合流管 (市町村)
→	汚水管
→	汚水管 (市町村)
→	雨水管
→	雨水管 (市町村)
→	清流管
→	雨水管 (特殊)
→	処理場又はポンプ所からの放流管
→	合流圧送管
→	汚水圧送管
→	雨水圧送管
→	合流圧送管 (市町村)
→	汚水圧送管 (市町村)
→	雨水圧送管 (市町村)
→	再生水管 (中水送)
→	光ファイバーケーブル沿道管
→	不明、その他
→	管渠人孔
→	管渠
→	汚泥管 (特殊)
→	逆止管 (特殊)
→	汚泥管 (特殊)
→	逆止管 (特殊)
樹及び取付管	
□	矩形汚水管
○	矩形雨水管
○	円形汚水管
○	円形雨水管
○	取付管 (色は樹と同じである)
管渠断面	
○	円形
○	矩形
○	溝でい
○	管製り (円形)
○	管製り (矩形)
○	L.U.型 (U型渠)
○	管製り (矩形)
○	埋断面
○	共同溝
○	新線
○	その他
○	自由
○	円形断面 (矩形)
○	円形断面 (円形)
○	矩形断面 (矩形)
○	矩形断面 (円形)
○	共同溝 (矩形)
○	共同溝 (円形)
○	橋二歩道
○	インバート継ぎ
行政境界	
—	都府県
—	市区境
—	町界、丁目境
—	処理区域
—	処理区域名
—	処理場
その他	
○	処理場名
○	排水区域
○	管分記号 (色は管渠、人孔と同じである)
○	副管記号 (色は管渠、人孔と同じである)
○	特定事業場

縮尺 1/500



1527-3

この図は、東京都下水道局の委託を受けて、東京都下水道局より提供されたものである。(東京都下水道局より提供された図面を基に作成) 東京都下水道局より提供された図面を基に作成