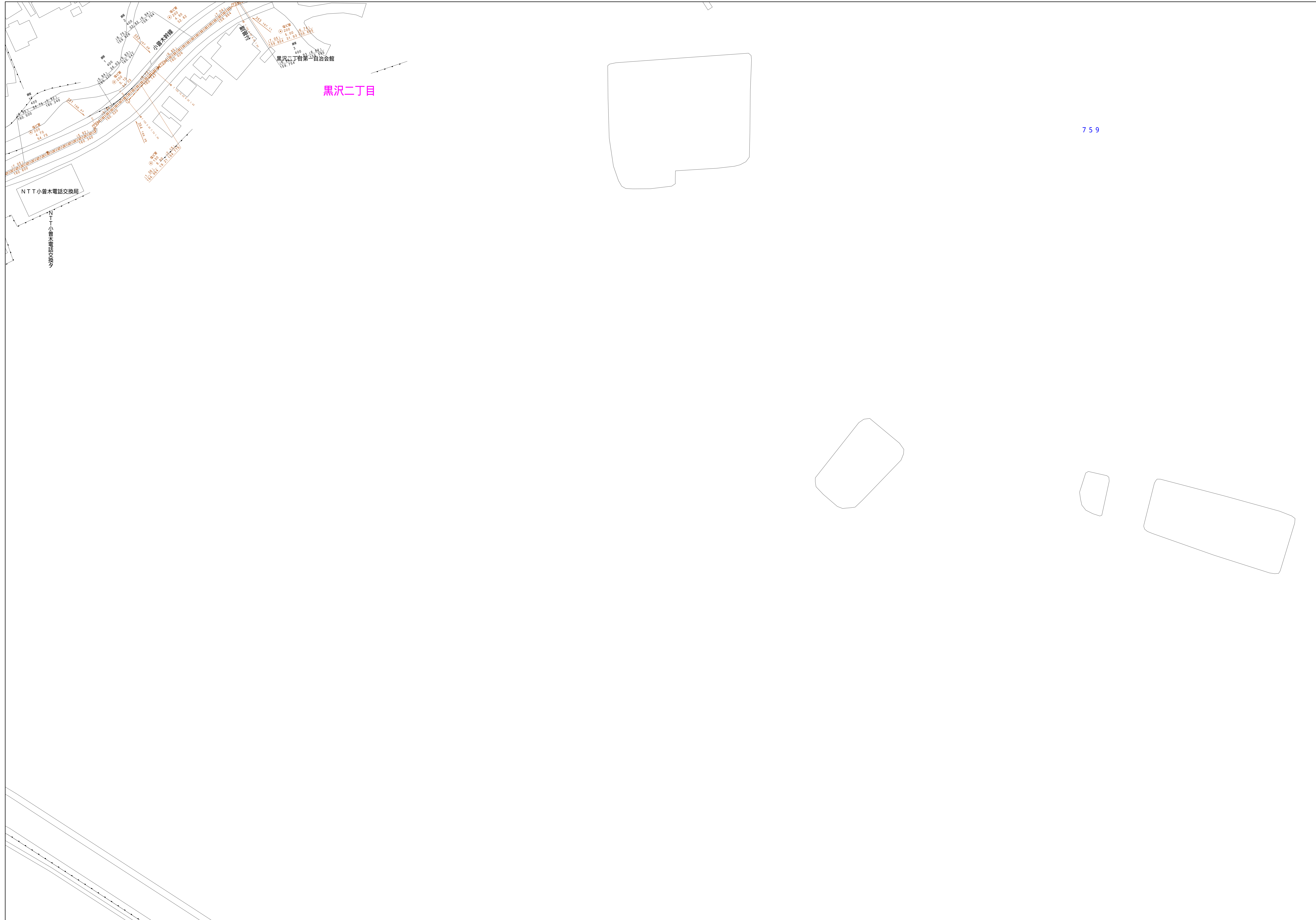


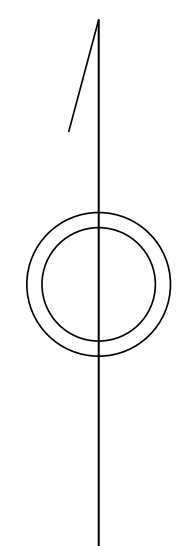
青梅市公共下水道台帳図

1429-3	1429-4	1430-3
1529-1	1529-2	1530-1
1529-3	1529-4	1530-3

1529-2

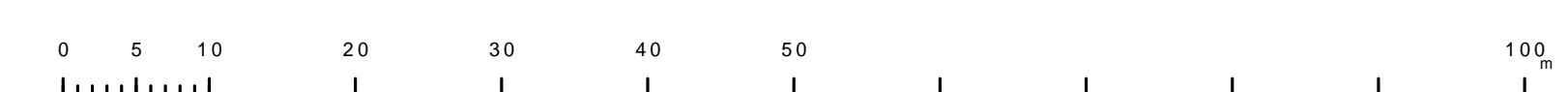


759



凡例	名称
●	標準 1号マンホール (内径90cm)
○	標準 2号マンホール (内径120cm)
○	標準 3号マンホール (内径150cm)
○	標準 4号マンホール (内径180cm)
□	標準 5号マンホール (内径210×120cm)
□	標準 6号マンホール (内径260×120cm)
□	標準 7号マンホール (内径300×120cm)
○	縮立 1号マンホール (内径90cm)
○	縮立 2号マンホール (内径120cm)
○	縮立 3号マンホール (内径150cm)
○	縮立 4号マンホール (内径180cm)
□	縮立 矩形マンホール (内径90×60cm)
□	縮立 特殊1号マンホール (内径90×60cm)
□	特殊 特2号マンホール (内径120×120cm)
□	特殊 特3号マンホール (内径150×120cm)
□	特殊 特4号マンホール (内径180×120cm)
○	小径マンホール (内径30cm)
○	特殊 特殊マンホール
○	特殊 分岐マンホール
○	特殊 内形特殊人孔
○	特殊 矩形特殊人孔
○	特殊 特殊マンホール (既設用)
○	構内 構内形マンホール (内径120×90cm)
△	構内 構内形マンホール (内径90×60cm)
□	伏樋マンホール (上流)
□	伏樋マンホール (中流)
□	伏樋マンホール (下流)
□	伏樋分岐マンホール (上流)
□	伏樋分岐マンホール (中流)
□	伏樋分岐マンホール (下流)
□	伏樋防塵付マンホール (上流)
□	伏樋防塵付マンホール (中流)
□	伏樋防塵付マンホール (下流)
☆	ダミー人孔
○	取入口、出口、漏れ補修人孔等
○	吸塵器、ポンプへの流入部または流出部
○	私道等への上流部又は下流部等からの分岐
○	空気が
○	排水体
○	逆吐
○	点検口 (清掃口含む)
○	下流方向調整部
注) マンホール、変化点及び結合点の色は 管渠と同じである。	
管渠	
→	合流管線
→	汚水管線
→	雨水管線
→	雨水管線 (L.U.渠)
→	雨水管線 (特殊)
→	合流幹線
→	合流幹線 (市町村)
→	汚水管線
→	汚水管線 (市町村)
→	雨水管線
→	雨水管線 (市町村)
→	清流管線
→	雨水管線 (特殊)
→	処理場又はポンプ所からの放流渠
→	合流圧送管線
→	汚水圧送管線
→	雨水圧送管線
→	合流圧送管線 (市町村)
→	汚水圧送管線 (市町村)
→	雨水圧送管線 (市町村)
→	再生水管 (中水渠)
→	光ファイバーケーブル沿線管
→	不明・その他
→	管渠入水管
→	雨水管
→	汚泥管線 (特殊)
→	逆吐管線 (特殊)
→	汚泥管線 (特殊)
→	逆吐管線 (特殊)
構及び取付管	
□	矩形汚水管
□	矩形雨水管
○	内形汚水管
○	内形雨水管
○	取付管 (色は構と同じである)
管渠断面	
○	内形
○	矩形
○	溝でい
○	蓋あり (内形)
○	総型
○	L.U. (U型渠)
○	蓋あり (矩形)
○	複断面
○	共同溝
○	新設
○	その他
○	形状
○	内形断面 (矩形)
○	内形断面 (円形)
○	矩形断面 (矩形)
○	矩形断面 (円形)
○	共同溝 (矩形)
○	共同溝 (円形)
○	横二条渠
○	インバート継ぎ
行政境	
→	都府県
→	市区境
→	町境・丁目境
→	処理区域
→	処理区域名
→	処理場
→	処理場名
→	排水区域
その他	
○	管分記号 (色は管渠、人孔と同じである)
○	副管記号 (色は管渠、人孔と同じである)
○	特定事業場

縮尺 1/500



1529-2

この図は、東京都下水道局の図面を基に、東京市街地2.5:5.0分の1縮尺図面を利用して作成したものである。(東京都)2号下水道管渠2号 最新図面を参照する。