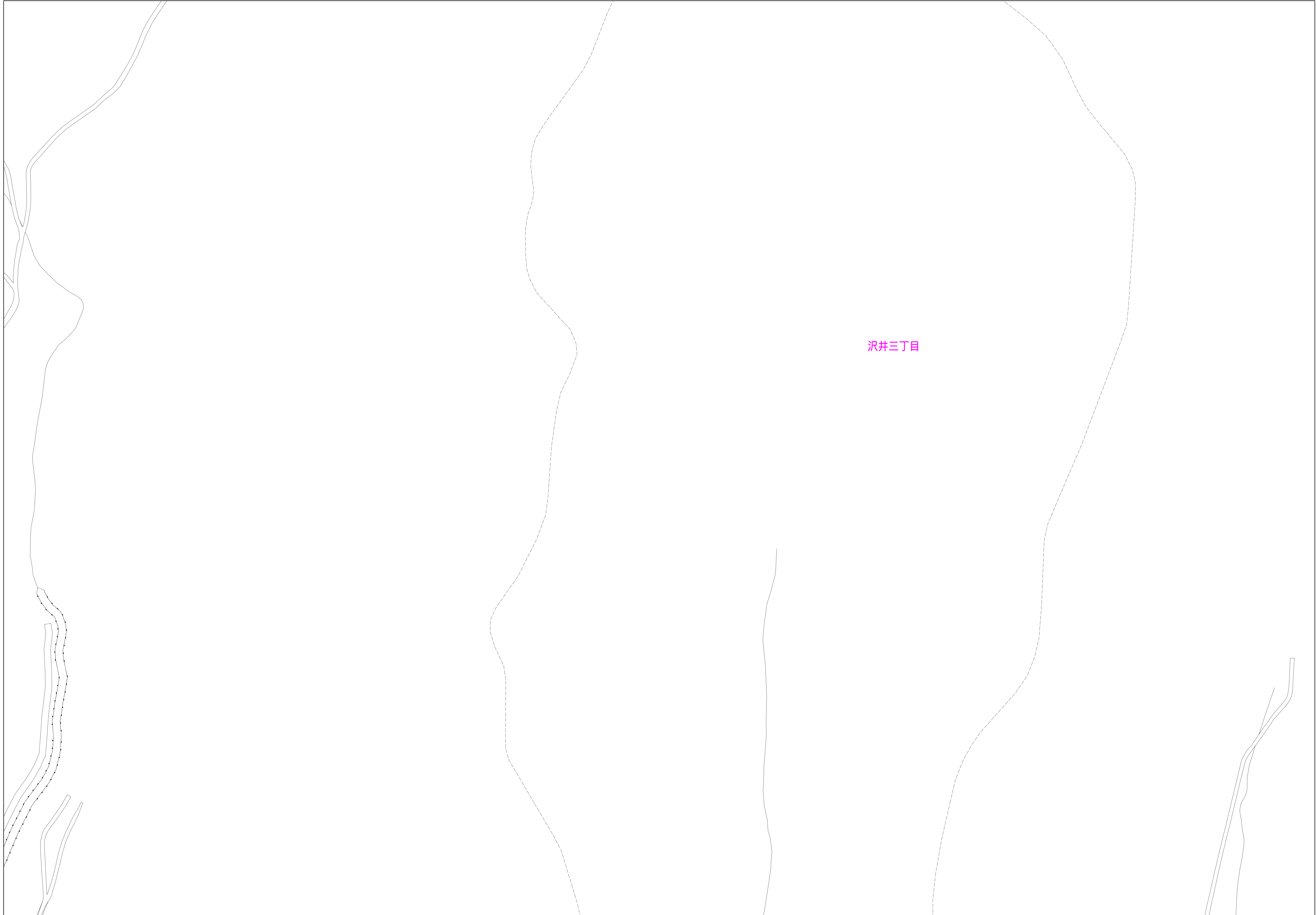


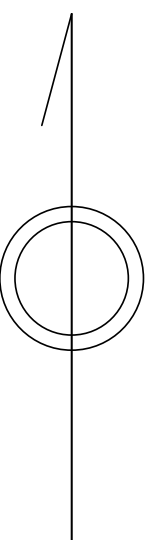
青梅市公共下水道台帳図

1422-4	1423-3	1423-4
1522-2	1523-1	1523-2
1522-4	1523-3	1523-4

1523-1



沢井三丁目



凡例	名称
●	標準 1号マンホール (内径90cm)
○	標準 2号マンホール (内径120cm)
○	標準 3号マンホール (内径150cm)
○	標準 4号マンホール (内径180cm)
□	標準 5号マンホール (内径210×120cm)
□	標準 6号マンホール (内径240×120cm)
□	標準 7号マンホール (内径300×120cm)
○	標準 8号マンホール (内径75cm)
○	縮立 1号マンホール (内径90cm)
○	縮立 2号マンホール (内径120cm)
○	縮立 3号マンホール (内径150cm)
○	縮立 4号マンホール (内径180cm)
□	縮立 5号マンホール (内径210×120cm)
○	縮立 内径マンホール
□	特殊 特1号マンホール (内径90×60cm)
□	特殊 特2号マンホール (内径120×120cm)
□	特殊 特3号マンホール (内径150×120cm)
□	特殊 特4号マンホール (内径180×120cm)
□	小径マンホール (内径30cm)
○	特殊 特殊マンホール
○	特殊 分岐マンホール
○	特殊 内形特殊人孔
○	特殊 縮形特殊人孔
○	特殊 特殊マンホール (観測用)
○	橋門 橋門形マンホール (内径120×90cm)
△	橋門 橋門形マンホール (内径90×60cm)
□	伏樋マンホール (上流)
□	伏樋マンホール (中流)
□	伏樋マンホール (下流)
□	伏樋分水マンホール (上流)
□	伏樋分水マンホール (中流)
□	伏樋分水マンホール (下流)
□	伏樋防塵付マンホール (上流)
□	伏樋防塵付マンホール (中流)
□	伏樋防塵付マンホール (下流)
☆	ダミー人孔
☆	取入口、出口、部弁取入口部弁
☆	取入口、ボンプ所への進入部または退出部
☆	私道側人孔上流部又は道路側側溝分岐
☆	空気弁
☆	排水弁
☆	逆止
☆	点検口 (清掃口含む)
☆	下流方向調整部

注) マンホール、変化点及び結合点の色は
管渠と同一である。

管	名称
→	合流管線
→	汚水管線
→	雨水管線
→	雨水管線 (L型)
→	雨水管線 (特殊)
→	合流幹線
→	合流幹線 (市町村)
→	汚水管線
→	汚水管線 (市町村)
→	雨水管線
→	雨水管線 (市町村)
→	清流管線
→	雨水管線 (特殊)
→	改修後又はボンプ所からの放流水
→	合流圧送管線
→	汚水圧送管線
→	雨水圧送管線
→	合流圧送管線 (市町村)
→	汚水圧送管線 (市町村)
→	雨水圧送管線 (市町村)
→	再生水管 (中水送)
→	光ファイバーケーブル沿道管
→	不明・その他
→	取入口人孔
→	排水
→	汚泥管線 (特殊)
→	逆止管線 (特殊)
→	汚泥管線 (特殊)
→	逆止管線 (特殊)

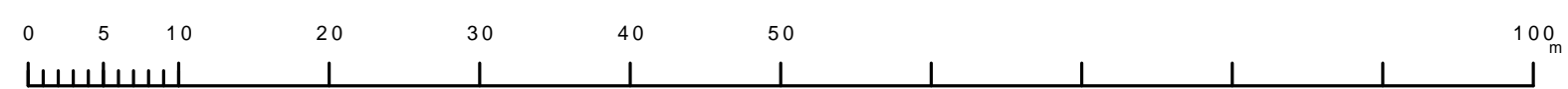
溝及び取付管	名称
□	矩形汚水管
□	矩形雨水管
○	円形汚水管
○	円形雨水管
○	取付管 (色は溝と同色である)

管渠断面	名称
○	円形
□	矩形
○	溝でい
○	蓋あり (円形)
○	蓋型
○	L型 (U型)
○	蓋あり (矩形)
○	溝断面
○	共同溝
○	新設
○	その他
○	形状
○	円形複数 (矩形)
○	円形複数 (円形)
○	矩形複数 (矩形)
○	矩形複数 (円形)
○	共同溝 (矩形)
○	共同溝 (円形)
○	横二条溝
○	インバート継ぎ

行政境	名称
—	都府県
—	市区境
—	町境・丁目境
—	処理区域
—	処理区名
—	処理場
—	処理場名
—	排水区域

その他	名称
○	施設記号 (色は管渠、人孔と同色である)
○	副記号 (色は管渠、人孔と同色である)
○	特定事業場

縮尺 1/500



1523-1