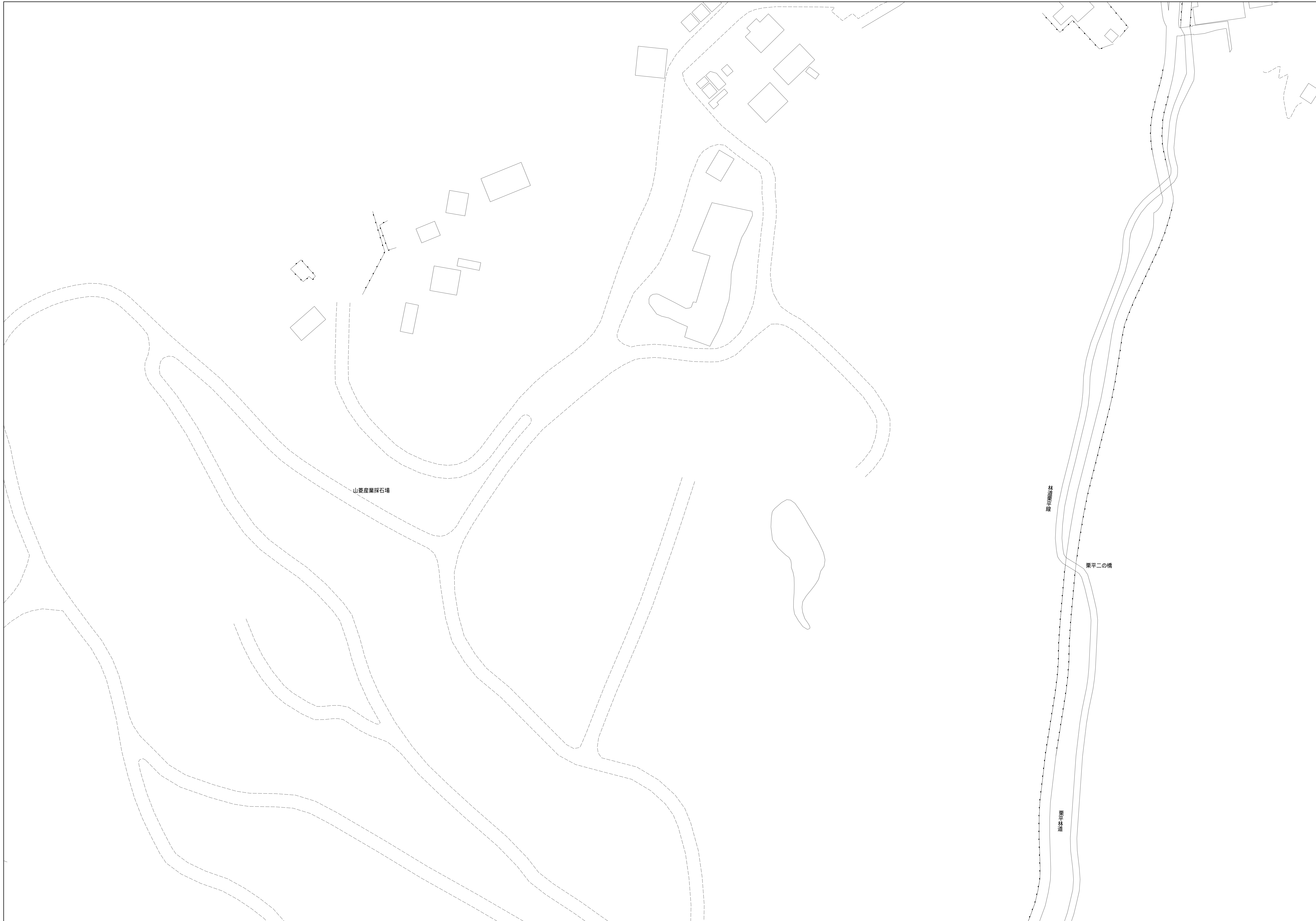
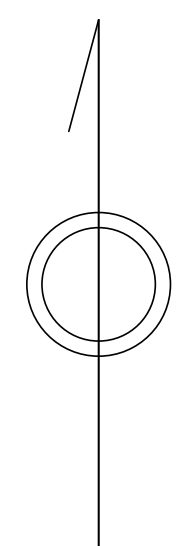


青梅市公共下水道台帳図

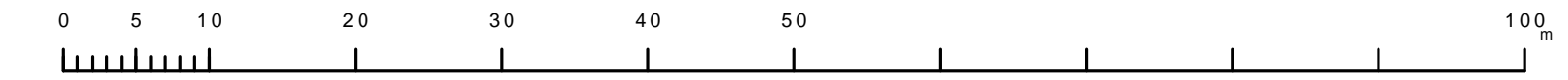
1427-1

1326.4	1327.3	1327.4
1426.1	1427.1	1427.2
1426.4	1427.3	1427.4



凡例	名称
●	標準 1号マンホール (内径90cm)
○	標準 2号マンホール (内径120cm)
○	標準 3号マンホール (内径150cm)
○	標準 4号マンホール (内径180cm)
□	標準 5号マンホール (内径210×120cm)
□	標準 6号マンホール (内径260×120cm)
□	標準 7号マンホール (内径300×120cm)
○	標準 8号マンホール (内径75cm)
○	縮立 1号マンホール (内径90cm)
○	縮立 2号マンホール (内径120cm)
○	縮立 3号マンホール (内径150cm)
○	縮立 4号マンホール (内径180cm)
□	縮立 矩形マンホール (内径90×60cm)
○	縮立 方形マンホール
□	特殊 特1号マンホール (内径90×60cm)
□	特殊 特2号マンホール (内径120×120cm)
□	特殊 特3号マンホール (内径150×120cm)
□	特殊 特4号マンホール (内径180×120cm)
○	小型マンホール (内径30cm)
○	特殊 特殊マンホール
○	特殊 分岐マンホール
○	特殊 方形特殊人孔
○	特殊 矩形特殊人孔
○	特殊 特殊マンホール (郵便用)
○	橋門 橋形マンホール (内径120×90cm)
△	橋門 橋形マンホール (内径90×60cm)
□	伏樋マンホール (上流)
□	伏樋マンホール (中流)
□	伏樋マンホール (下流)
□	伏樋分水マンホール (上流)
□	伏樋分水マンホール (中流)
□	伏樋分水マンホール (下流)
□	伏樋防塵付マンホール (上流)
□	伏樋防塵付マンホール (中流)
□	伏樋防塵付マンホール (下流)
☆	ゴミ入孔
○	取入口、出口、側方集入部等
○	汲排水、ポンプへの進入部または退出部
○	私道等入管上流部又は側方集入部
○	空気が
○	排水体
○	逆吐
○	点検口 (清掃口含む)
○	下流方向調整部
注) マンホール、変化点及び結合点の色は管渠と同じである。	
管	
→	合流管線
→	汚水管線
→	雨水管線
→	雨水管線 (L.U.型)
→	雨水管線 (特殊)
→	合流管線
→	合流管線 (市町村)
→	汚水管線
→	汚水管線 (市町村)
→	雨水管線
→	雨水管線 (市町村)
→	清流管線
→	雨水管線 (特殊)
→	汲排水又はポンプ所からの汲排水
→	合流圧送管線
→	汚水圧送管線
→	雨水圧送管線
→	合流圧送管線 (市町村)
→	汚水圧送管線 (市町村)
→	雨水圧送管線 (市町村)
→	再生水管 (中水道)
→	光ファイバーケーブル用保護管
→	不明・その他
→	管入人孔
→	管外管
→	汚泥管線 (特殊)
→	逆吐管線 (特殊)
→	汚泥管線 (特殊)
→	逆吐管線 (特殊)
渠	
□	矩形汚水管
□	矩形雨水管
○	円形汚水管
○	円形雨水管
○	円形雨水管
○	取付管 (色は渠と同じである)
管渠断面	
○	円形
○	矩形
○	溝でい
○	蓋覆り (円形)
○	蓋覆り (円形)
○	L.U.型 (U型渠)
○	蓋覆り (矩形)
○	溝断面
○	共同溝
○	新渠
○	その他
○	自由
○	円形断面 (矩形)
○	円形断面 (円形)
○	矩形断面 (矩形)
○	矩形断面 (円形)
○	共同溝 (矩形)
○	共同溝 (円形)
○	第二系渠
○	インバート継ぎ
行政境界	
---	都府県
---	市区界
---	町界・丁目界
---	処理区域
---	処理区域名
---	処理区域
---	処理区域
---	排水区域
---	処理区域
その他	
○	管分岐点 (色は管渠、人孔と同じである)
○	副管分岐点 (色は管渠、人孔と同じである)
○	特定事業場

縮尺 1/500



1427-1

この図面は、東京都下水道局の委託を受けて、東京都下水道局より提供されたものである。(東京都下水道局より提供された図面を複製して使用することを禁ずる。)