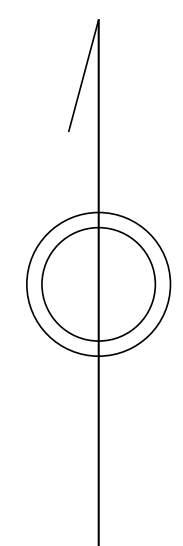
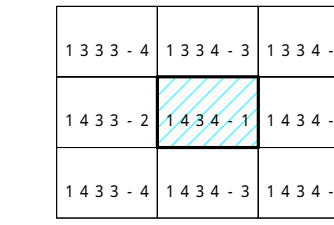


# 青梅市公共下水道台帳図



1434-1

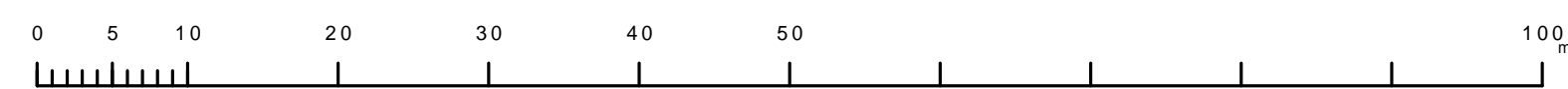


2612

老人ホーム青梅天徳園

1434-1

縮尺 1/500



凡例	名称
●	標準 1号マンホール (内径90cm)
○	標準 2号マンホール (内径120cm)
○	標準 3号マンホール (内径150cm)
○	標準 4号マンホール (内径180cm)
□	標準 5号マンホール (内径210×120cm)
□	標準 6号マンホール (内径260×120cm)
□	標準 7号マンホール (内径300×120cm)
○	標準 8号マンホール (内径75cm)
○	標準 1号マンホール (内径90cm)
○	標準 2号マンホール (内径120cm)
○	標準 3号マンホール (内径150cm)
○	標準 4号マンホール (内径180cm)
□	標準 5号マンホール (内径90×60cm)
□	標準 6号マンホール (内径120×120cm)
□	標準 7号マンホール (内径150×120cm)
□	標準 8号マンホール (内径180×120cm)
○	小径マンホール (内径30cm)
○	特殊 特殊マンホール
○	特殊 分岐マンホール
○	特殊 方形特殊人孔
○	特殊 矩形特殊人孔
○	特殊 特殊マンホール (郵便用)
○	構内 構内マンホール (内径120×90cm)
△	構内 構内マンホール (内径90×60cm)
□	伏樋マンホール (上流)
□	伏樋マンホール (中流)
□	伏樋マンホール (下流)
□	伏樋分水マンホール (上流)
□	伏樋分水マンホール (中流)
□	伏樋分水マンホール (下流)
□	伏樋防塵付マンホール (上流)
□	伏樋防塵付マンホール (中流)
□	伏樋防塵付マンホール (下流)
☆	ゴミ入孔
☆	取入口、吐口、漏れ管取入部等
↑	吸排管、ポンプ所への流入部または流出部
↑	私道等入管上流部又は吸排管管継ぎ部分
△	空気が
△	排水体
△	逆吐
△	点検口 (清掃口含む)
△	下流方向調整部
注) マンホール、変化点及び接合点の色は管渠と同じである。	
管渠	
→	合流管線
→	汚水管線
→	雨水管線
→	雨水管線 (L.U.渠)
→	雨水管線 (特殊)
→	合流幹線
→	合流幹線 (市町村)
→	汚水管線
→	汚水管線 (市町村)
→	雨水管線
→	雨水管線 (市町村)
→	清流管渠
→	雨水管渠 (特殊)
→	吸排管又はポンプ所からの吸排管
→	合流圧送管線
→	汚水圧送管線
→	雨水圧送管線
→	合流圧送管線 (市町村)
→	汚水圧送管線 (市町村)
→	雨水圧送管線 (市町村)
→	再生水管 (中水道)
→	光ファイバーケーブル用保護管
→	不明・その他
→	管渠入孔
→	雨水管
→	汚泥管渠 (特殊)
→	逆吐管渠 (特殊)
→	汚泥管渠 (特殊)
→	逆吐管渠 (特殊)
樹及び取付管	
□	矩形汚水樹
□	矩形雨水樹
○	円形汚水樹
○	円形雨水樹
○	円形雨水樹
○	取付管 (色は樹と同じである)
管渠断面	
○	円形
○	矩形
○	溝でい
○	管継り (円形)
○	管継り (矩形)
○	L.U.型 (U型渠)
○	管継り (矩形)
○	埋断面
○	共同溝
○	新線
○	その他
○	自然
○	円形管継り (矩形)
○	円形管継り (円形)
○	矩形管継り (矩形)
○	矩形管継り (円形)
○	共同溝 (円形)
○	共同溝 (矩形)
○	共同溝 (円形)
○	第二系管
○	インバート継ぎ
行政境	
○	都府県
○	市区境
○	町境・丁目境
○	処理区域
○	処理区名
○	処理地
○	処理地名
○	排水区域
○	排水区境
○	管分記号 (色は管渠、人孔と同じである)
○	副管記号 (色は管渠、人孔と同じである)
○	特定事業地

この図面は、東京都下水道局の委託を受けて、東京都下水道局より提供されたものである。(東京都下水道局) 2018年度第2号 図面更新等を行う。