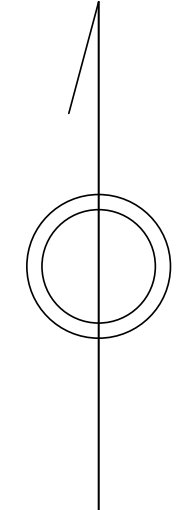
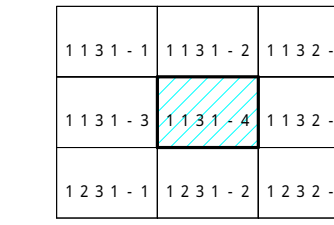


青梅市公共下水道台帳図



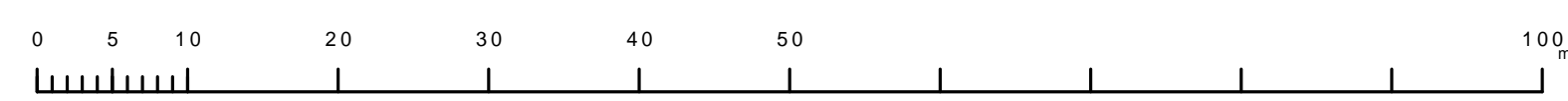
1131-4

成木一丁目



縮尺 1/500

1131-4



凡例	名称
●	標準 1号マンホール (内径90cm)
○	標準 2号マンホール (内径120cm)
○	標準 3号マンホール (内径150cm)
○	標準 4号マンホール (内径180cm)
□	標準 5号マンホール (内径210×120cm)
□	標準 6号マンホール (内径260×120cm)
□	標準 7号マンホール (内径300×120cm)
○	縮立 1号マンホール (内径90cm)
○	縮立 2号マンホール (内径120cm)
○	縮立 3号マンホール (内径150cm)
○	縮立 4号マンホール (内径180cm)
□	縮立 矩形マンホール (内径90×60cm)
□	縮立 1号マンホール (内径90×60cm)
□	特殊 特1号マンホール (内径90×60cm)
□	特殊 特2号マンホール (内径120×120cm)
□	特殊 特3号マンホール (内径150×120cm)
□	特殊 特4号マンホール (内径180×120cm)
□	小形マンホール (内径30cm)
○	特殊 特殊マンホール
○	特殊 分岐マンホール
○	特殊 方形特殊人孔
○	特殊 矩形特殊人孔
○	特殊 特殊マンホール (観測用)
○	橋門 橋門形マンホール (内径120×90cm)
△	橋門 橋門形マンホール (内径90×60cm)
□	伏樋マンホール (上流)
□	伏樋マンホール (中流)
□	伏樋マンホール (下流)
□	伏樋分水マンホール (上流)
□	伏樋分水マンホール (下流)
□	伏樋防塵付マンホール (上流)
□	伏樋防塵付マンホール (下流)
☆	ゴミ入孔
△	取込口、吐口、部外管取込部等
△	取込部、ポンプへの流入部または流出部
△	私道管入管上流部又は排水管管継ぎ部分
△	空管井
△	排水井
○	変圧
○	点検口 (溝口含む)
□	下流方向調整部

注) マンホール、変化点及び接合点の色は
管渠と同じである。

管	
→	合流管線
→	汚水管線
→	雨水管線
→	雨水管線 (L/U型)
→	雨水管線 (特殊)
→	合流幹線
→	合流幹線 (市町村)
→	汚水幹線
→	汚水幹線 (市町村)
→	雨水幹線
→	雨水幹線 (市町村)
→	清流管線
→	雨水管 (特殊)
→	処理場又はポンプ所からの放流管
→	合流圧送管線
→	汚水圧送管線
→	雨水圧送管線
→	合流圧送管線 (市町村)
→	汚水圧送管線 (市町村)
→	雨水圧送管線 (市町村)
→	再生水管 (中水道)
→	光ファイバーケーブル保護管
→	不明・その他
→	管渠入孔
→	雨水管
→	汚泥管線 (特殊)
→	変圧管線 (特殊)
→	汚泥管線 (特殊)
→	変圧管線 (特殊)
→	雨水管 (特殊)
→	雨水管 (特殊)
→	雨水管 (特殊)

溝及び取付管	
□	矩形汚水管
□	矩形雨水管
○	円形汚水管
○	円形雨水管
○	取付管 (色は溝と同じである)

管渠断面	
○	円形
○	矩形
○	溝でい
○	溝割り (円形)
○	溝割り (方形)
○	L/U型 (L/U型)
○	溝割り (矩形)
○	溝断面
○	共同溝
○	新線
○	その他
○	形状
○	円形断面 (矩形)
○	円形断面 (円形)
○	矩形断面 (矩形)
○	矩形断面 (円形)
○	共同溝 (矩形)
○	共同溝 (円形)
○	第二系管
○	イナポート継ぎ

行政境	
---	都府県
---	市区境
---	町境・丁目境
---	処理区境
---	処理区名
---	処理場
---	処理場名
---	排水区境

その他	
○	管分記号 (色は管渠、人孔と同じである)
○	副管記号 (色は管渠、人孔と同じである)
○	特定事業場