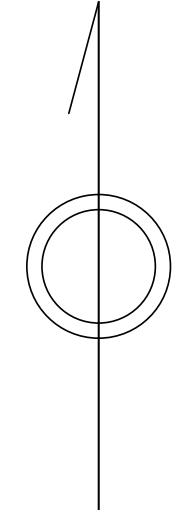
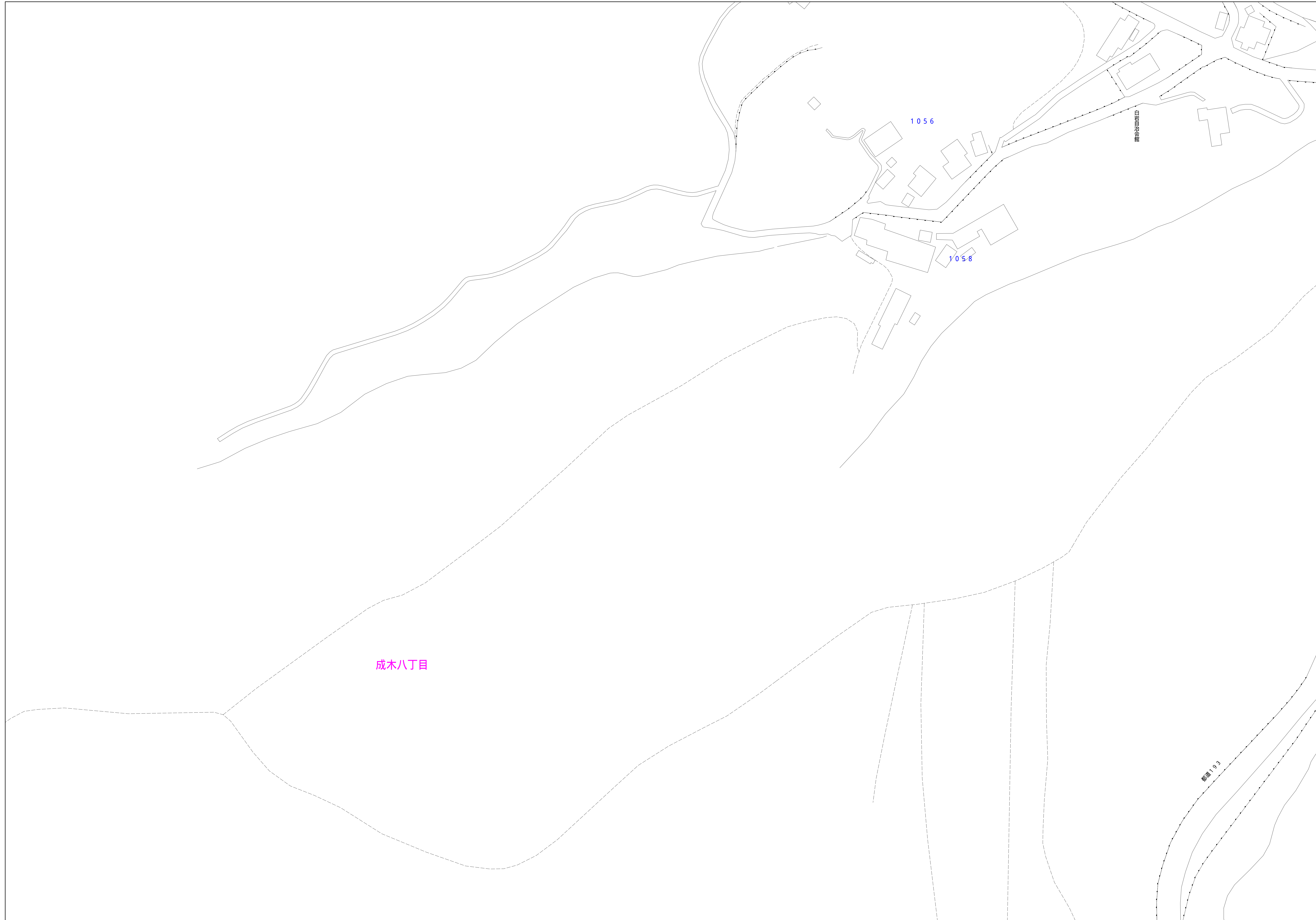


青梅市公共下水道台帳図

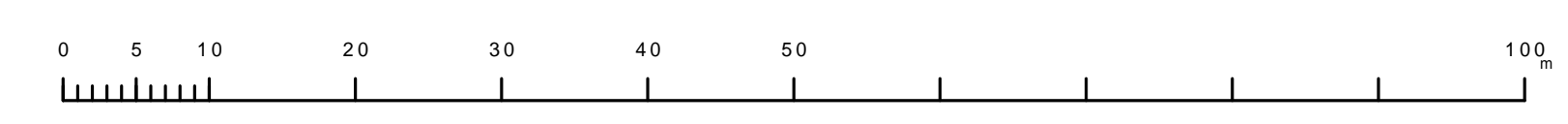
1324-3	1324-4	1325-3
1324-1	1324-2	1325-1
1324-5	1324-6	1325-2

1324-2



凡例	名称
●	標準 1号マンホール (内径90cm)
○	標準 2号マンホール (内径120cm)
○	標準 3号マンホール (内径150cm)
○	標準 4号マンホール (内径180cm)
□	標準 5号マンホール (内径210×120cm)
□	標準 6号マンホール (内径260×120cm)
□	標準 7号マンホール (内径300×120cm)
○	標準 8号マンホール (内径75cm)
○	標準 1号マンホール (内径90cm)
○	標準 2号マンホール (内径120cm)
○	標準 3号マンホール (内径150cm)
○	標準 4号マンホール (内径180cm)
□	標準 矩形マンホール (内径90×60cm)
□	特殊 特1号マンホール (内径90×60cm)
□	特殊 特2号マンホール (内径120×120cm)
□	特殊 特3号マンホール (内径150×120cm)
□	特殊 特4号マンホール (内径180×120cm)
○	特殊 特殊マンホール (内径30cm)
○	特殊 分岐マンホール
○	特殊 方形特殊人孔
○	特殊 矩形特殊人孔
○	特殊 特殊マンホール (郵便用)
○	橋門 橋形マンホール (内径120×90cm)
△	橋門 橋形マンホール (内径90×60cm)
□	伏樋マンホール (上流)
□	伏樋マンホール (中流)
□	伏樋マンホール (下流)
□	伏樋分水マンホール (上流)
□	伏樋分水マンホール (中流)
□	伏樋分水マンホール (下流)
☆	ダミー人孔
☆	取入口、砂口、溜片溜片入部等
☆	吸排管、ポンプへの流入部または流出部
☆	私道等入管上流部又は埋管埋管埋管埋管
☆	空管井
☆	排水井
☆	逆吐
☆	点検口 (清掃口含む)
☆	下流方向調整部
注) マンホール、変化点及び接合点の色は管渠と同じである。	
管	
→	合流管線
→	汚水管線
→	雨水管線
→	雨水管線 (L.U.渠)
→	雨水管線 (特殊)
→	合流管線
→	合流管線 (市町村)
→	汚水管線
→	汚水管線 (市町村)
→	雨水管線
→	雨水管線 (市町村)
→	連流管
→	雨水管 (特殊)
→	吸排管又はポンプ所からの吸排管
→	合流圧送管線
→	汚水圧送管線
→	雨水圧送管線
→	合流圧送管線 (市町村)
→	汚水圧送管線 (市町村)
→	雨水圧送管線 (市町村)
→	再生水管 (中水送)
→	光ファイバーケーブル用保護管
→	不明・その他
→	管渠入水管
→	雨水管
→	汚泥管線 (特殊)
→	逆吐管線 (特殊)
→	汚泥管線 (特殊)
→	逆吐管線 (特殊)
溝及び取付管	
□	矩形汚水管
□	矩形雨水管
○	円形汚水管
○	円形雨水管
○	取付管 (色は溝と同じである)
管渠断面	
○	円形
○	矩形
○	溝でい
○	蓋蓋り (円形)
○	蓋蓋り (矩形)
○	L.U.型 (U型渠)
○	蓋蓋り (矩形)
○	埋断面
○	共同溝
○	新線
○	その他
○	自由
○	円形断面 (矩形)
○	円形断面 (円形)
○	矩形断面 (矩形)
○	矩形断面 (円形)
○	共同溝 (矩形)
○	共同溝 (円形)
○	橋二条渠
○	インバート継ぎ
行政境界	
—	市界線
—	市区界
—	町界・丁目界
—	処理区域
—	処理区域
—	処理地名
—	排水区域
—	処理地名
—	排水区域
—	管渠記号 (色は管渠、人孔と同じである)
—	断面記号 (色は管渠、人孔と同じである)
—	特定事業地

縮尺 1/500



1324-2

この図は、東京都下水道局の委託を受けて、東京都下水道局より提供されたものである。(東京都下水道局より提供されたものである。)