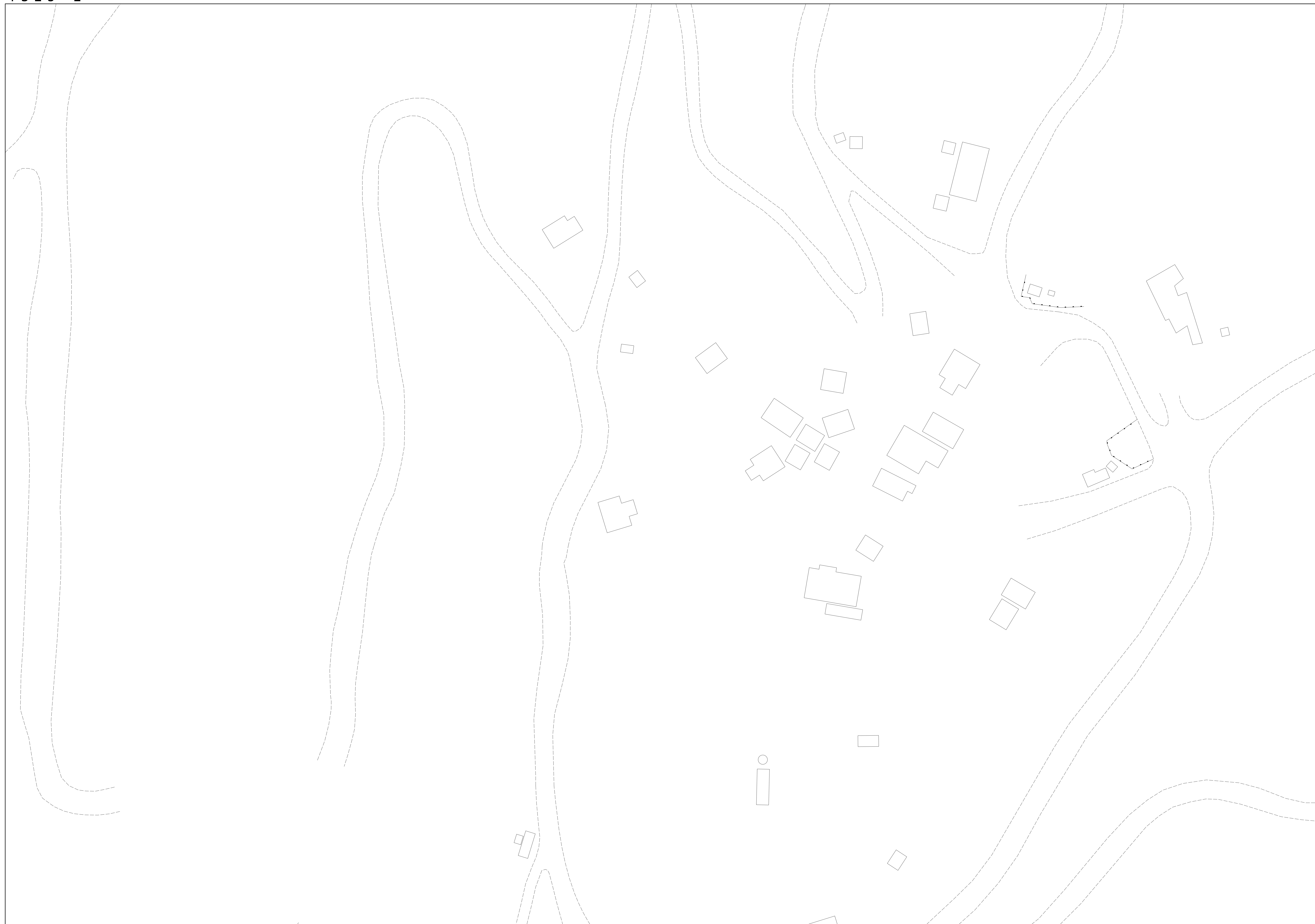
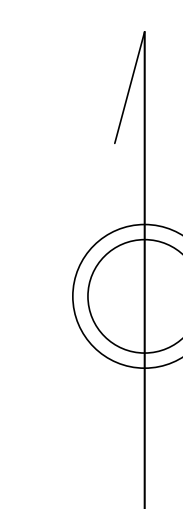


# 青梅市公共下水道台帳図

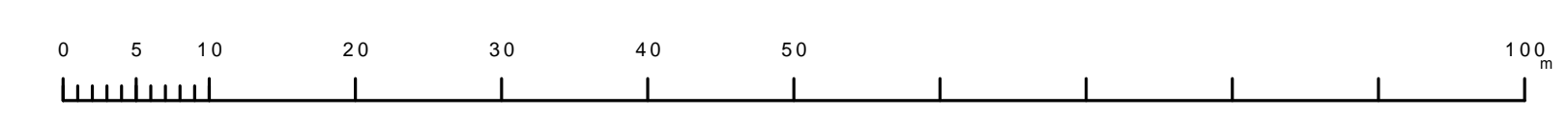
1325-2

1325-3	1325-4	1326-3
1325-1	1325-2	1326-1
1325-5	1325-6	1326-2



凡例	名称
●	標準 1号マンホール (内径90cm)
○	標準 2号マンホール (内径120cm)
○	標準 3号マンホール (内径150cm)
○	標準 4号マンホール (内径180cm)
□	標準 5号マンホール (内径210×120cm)
□	標準 6号マンホール (内径260×120cm)
□	標準 7号マンホール (内径300×120cm)
○	標準 8号マンホール (内径75cm)
○	縮立 1号マンホール (内径90cm)
○	縮立 2号マンホール (内径120cm)
○	縮立 3号マンホール (内径150cm)
○	縮立 4号マンホール (内径180cm)
□	縮立 矩形マンホール (内径90×60cm)
□	縮立 方形マンホール
□	特殊 特1号マンホール (内径90×60cm)
□	特殊 特2号マンホール (内径120×120cm)
□	特殊 特3号マンホール (内径150×120cm)
□	特殊 特4号マンホール (内径180×120cm)
○	小径マンホール (内径30cm)
○	特殊 特殊マンホール
○	特殊 分岐マンホール
○	特殊 方形特殊人孔
○	特殊 矩形特殊人孔
○	特殊 特殊マンホール (郵便用)
○	橋門 橋形マンホール (内径120×90cm)
△	橋門 橋形マンホール (内径90×60cm)
□	伏樋マンホール (上流)
□	伏樋マンホール (中流)
□	伏樋マンホール (下流)
□	伏樋分水マンホール (上流)
□	伏樋分水マンホール (下流)
□	伏樋防塵付マンホール (上流)
□	伏樋防塵付マンホール (下流)
☆	ゴミ入孔
○	取入口、排水、雨水管入部等
○	取出口、ボンプ所への流入部または流出部
○	私道等入管上流部又は埋管埋管埋設区分
○	空管井
○	排水井
○	遊水
○	点検口 (清掃口含む)
○	下流方向調整部
注) マンホール、変換点及び結合点の色は管渠と同じである。	
<b>管</b>	
→	合流管線
→	汚水管線
→	雨水管線
→	雨水管線 (L/U型)
→	雨水管線 (特殊)
→	合流幹線
→	合流幹線 (市町村)
→	汚水管線
→	汚水管線 (市町村)
→	雨水管線
→	雨水管線 (市町村)
→	清流管線
→	雨水管 (特殊)
→	処理場又はボンプ所からの放流管
→	合流圧送管線
→	汚水圧送管線
→	雨水圧送管線
→	合流圧送管線 (市町村)
→	汚水圧送管線 (市町村)
→	雨水圧送管線 (市町村)
→	再生水管 (中水道)
→	光ファイバーケーブル沿線管
→	不明・その他
→	管渠入孔
→	雨水管
→	汚泥管線 (特殊)
→	遊水管線 (特殊)
→	汚泥管線 (特殊)
→	遊水管線 (特殊)
<b>溝及び取付管</b>	
□	矩形汚水管
□	矩形雨水管
□	円形汚水管
□	円形雨水管
□	取付管 (色は溝と同じである)
<b>管渠断面</b>	
○	円形
○	矩形
○	溝でい
○	管製り (円形)
○	管製り (矩形)
○	L/U型 (U型渠)
○	管製り (矩形)
○	埋設渠
○	新築
○	その他
○	自然
○	円形複数 (矩形)
○	円形複数 (円形)
○	矩形複数 (矩形)
○	矩形複数 (円形)
○	共同溝 (矩形)
○	共同溝 (円形)
○	橋二条渠
○	インバート構造
<b>行政境界</b>	
—	都府県
—	市区界
—	町界・丁目界
—	処理区域
—	処理区域
—	処理区域
<b>その他</b>	
○	管分記号 (色は管渠、人孔と同じである)
○	副管記号 (色は管渠、人孔と同じである)
○	特定事業

縮尺 1/500



1325-2

この図は、東京都下水道局の委託を受けて、東京都下水道局より提供されたものである。(東京都下水道局より提供されたものを使用する。)