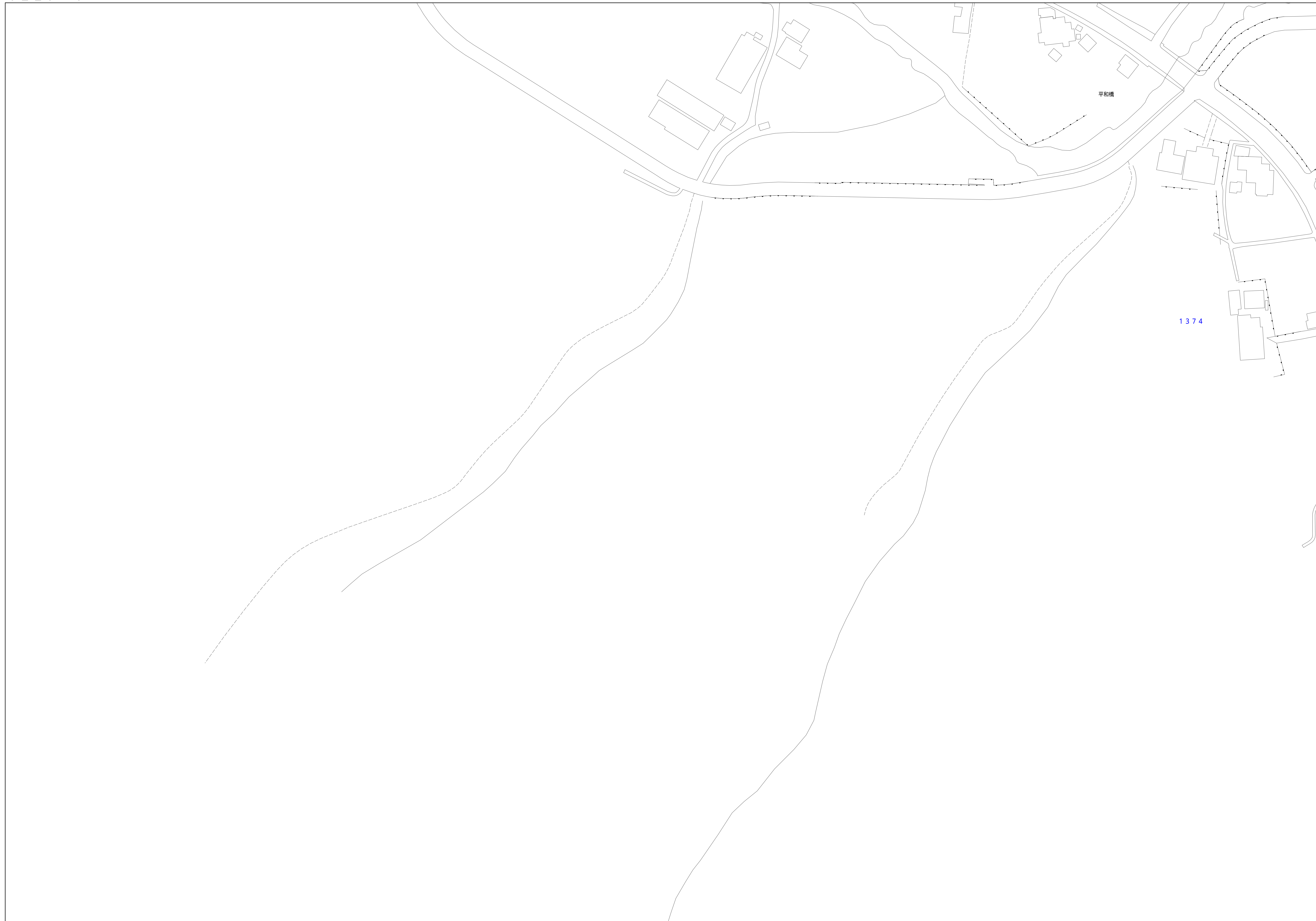
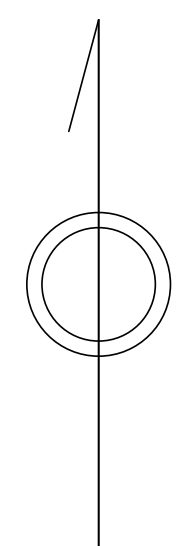


# 青梅市公共下水道台帳図

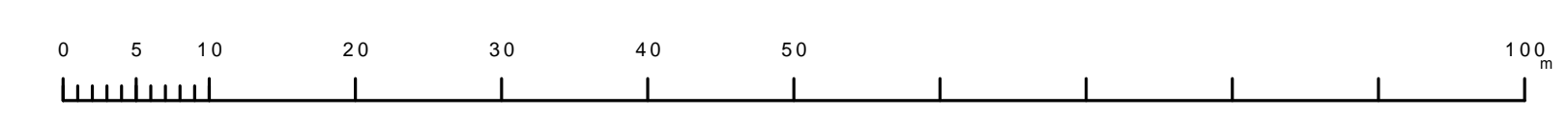
1227-4

1227-1	1227-2	1228-1
1227-3	1227-4	1228-2
1227-5	1227-6	1228-3



凡例	名称																																																										
●	標準 1号マンホール (内径90cm)																																																										
○	標準 2号マンホール (内径120cm)																																																										
○	標準 3号マンホール (内径150cm)																																																										
○	標準 4号マンホール (内径180cm)																																																										
□	標準 5号マンホール (内径210×120cm)																																																										
□	標準 6号マンホール (内径260×120cm)																																																										
□	標準 7号マンホール (内径300×120cm)																																																										
○	縮立 0号マンホール (内径75cm)																																																										
○	縮立 1号マンホール (内径90cm)																																																										
○	縮立 2号マンホール (内径120cm)																																																										
○	縮立 3号マンホール (内径150cm)																																																										
○	縮立 4号マンホール (内径180cm)																																																										
□	縮立 矩形マンホール (内径90×60cm)																																																										
○	縮立 円形マンホール																																																										
□	特殊 特1号マンホール (内径90×60cm)																																																										
□	特殊 特2号マンホール (内径120×120cm)																																																										
□	特殊 特3号マンホール (内径150×120cm)																																																										
□	特殊 特4号マンホール (内径180×120cm)																																																										
○	特殊 小型マンホール (内径30cm)																																																										
○	特殊 特殊マンホール																																																										
○	特殊 分岐マンホール																																																										
○	特殊 円形特殊人孔																																																										
○	特殊 矩形特殊人孔																																																										
○	特殊 特殊マンホール (郵便用)																																																										
○	橋門 橋形マンホール (内径120×90cm)																																																										
△	橋門 橋形マンホール (内径90×60cm)																																																										
□	伏樋マンホール (上流)																																																										
□	伏樋マンホール (中流)																																																										
□	伏樋マンホール (下流)																																																										
□	伏樋分水マンホール (上流)																																																										
□	伏樋分水マンホール (中流)																																																										
□	伏樋分水マンホール (下流)																																																										
□	伏樋防塵付マンホール (上流)																																																										
□	伏樋防塵付マンホール (中流)																																																										
□	伏樋防塵付マンホール (下流)																																																										
☆	ゴミ入孔																																																										
☆	取入口、砂口、溜片溜り入部等																																																										
☆	吸込部、ポンプへの流入部または流出部																																																										
☆	私道等入管上流部又は埋設管管轄区分界																																																										
☆	空管井																																																										
☆	排水井																																																										
☆	逆吐																																																										
☆	点検口 (清掃口含む)																																																										
☆	下流方向調整部																																																										
注) マンホール、変化点及び接合点の色は管渠と同じである。																																																											
<table border="0"> <tr> <td>→</td> <td>合流管線</td> </tr> <tr> <td>→</td> <td>汚水管線</td> </tr> <tr> <td>→</td> <td>雨水管線</td> </tr> <tr> <td>→</td> <td>雨水管線 (L/U型)</td> </tr> <tr> <td>→</td> <td>雨水管線 (特殊)</td> </tr> <tr> <td>→</td> <td>合流幹線</td> </tr> <tr> <td>→</td> <td>合流幹線 (市町村)</td> </tr> <tr> <td>→</td> <td>汚水管線</td> </tr> <tr> <td>→</td> <td>汚水管線 (市町村)</td> </tr> <tr> <td>→</td> <td>雨水管線</td> </tr> <tr> <td>→</td> <td>雨水管線 (市町村)</td> </tr> <tr> <td>→</td> <td>清流管線</td> </tr> <tr> <td>→</td> <td>雨水水管 (特殊)</td> </tr> <tr> <td>→</td> <td>送電管又はポンプ所からの放電線</td> </tr> <tr> <td>→</td> <td>合流圧送管線</td> </tr> <tr> <td>→</td> <td>汚水圧送管線</td> </tr> <tr> <td>→</td> <td>雨水圧送管線</td> </tr> <tr> <td>→</td> <td>合流圧送管線 (市町村)</td> </tr> <tr> <td>→</td> <td>汚水圧送管線 (市町村)</td> </tr> <tr> <td>→</td> <td>雨水圧送管線 (市町村)</td> </tr> <tr> <td>→</td> <td>再生水管 (中水送)</td> </tr> <tr> <td>→</td> <td>光ファイバーケーブル沿線管</td> </tr> <tr> <td>→</td> <td>不明・その他</td> </tr> <tr> <td>→</td> <td>管渠入孔</td> </tr> <tr> <td>→</td> <td>雨水管</td> </tr> <tr> <td>→</td> <td>汚泥管渠 (特殊)</td> </tr> <tr> <td>→</td> <td>逆吐管渠 (特殊)</td> </tr> <tr> <td>→</td> <td>汚泥管渠 (特殊)</td> </tr> <tr> <td>→</td> <td>逆吐管渠 (特殊)</td> </tr> </table>		→	合流管線	→	汚水管線	→	雨水管線	→	雨水管線 (L/U型)	→	雨水管線 (特殊)	→	合流幹線	→	合流幹線 (市町村)	→	汚水管線	→	汚水管線 (市町村)	→	雨水管線	→	雨水管線 (市町村)	→	清流管線	→	雨水水管 (特殊)	→	送電管又はポンプ所からの放電線	→	合流圧送管線	→	汚水圧送管線	→	雨水圧送管線	→	合流圧送管線 (市町村)	→	汚水圧送管線 (市町村)	→	雨水圧送管線 (市町村)	→	再生水管 (中水送)	→	光ファイバーケーブル沿線管	→	不明・その他	→	管渠入孔	→	雨水管	→	汚泥管渠 (特殊)	→	逆吐管渠 (特殊)	→	汚泥管渠 (特殊)	→	逆吐管渠 (特殊)
→	合流管線																																																										
→	汚水管線																																																										
→	雨水管線																																																										
→	雨水管線 (L/U型)																																																										
→	雨水管線 (特殊)																																																										
→	合流幹線																																																										
→	合流幹線 (市町村)																																																										
→	汚水管線																																																										
→	汚水管線 (市町村)																																																										
→	雨水管線																																																										
→	雨水管線 (市町村)																																																										
→	清流管線																																																										
→	雨水水管 (特殊)																																																										
→	送電管又はポンプ所からの放電線																																																										
→	合流圧送管線																																																										
→	汚水圧送管線																																																										
→	雨水圧送管線																																																										
→	合流圧送管線 (市町村)																																																										
→	汚水圧送管線 (市町村)																																																										
→	雨水圧送管線 (市町村)																																																										
→	再生水管 (中水送)																																																										
→	光ファイバーケーブル沿線管																																																										
→	不明・その他																																																										
→	管渠入孔																																																										
→	雨水管																																																										
→	汚泥管渠 (特殊)																																																										
→	逆吐管渠 (特殊)																																																										
→	汚泥管渠 (特殊)																																																										
→	逆吐管渠 (特殊)																																																										
<table border="0"> <tr> <td>□</td> <td>矩形汚水堰</td> </tr> <tr> <td>□</td> <td>矩形雨水堰</td> </tr> <tr> <td>○</td> <td>円形汚水堰</td> </tr> <tr> <td>○</td> <td>円形雨水堰</td> </tr> <tr> <td>○</td> <td>取付管 (色は堰と同じである)</td> </tr> </table>		□	矩形汚水堰	□	矩形雨水堰	○	円形汚水堰	○	円形雨水堰	○	取付管 (色は堰と同じである)																																																
□	矩形汚水堰																																																										
□	矩形雨水堰																																																										
○	円形汚水堰																																																										
○	円形雨水堰																																																										
○	取付管 (色は堰と同じである)																																																										
<table border="0"> <tr> <td>○</td> <td>円形</td> </tr> <tr> <td>○</td> <td>矩形</td> </tr> <tr> <td>○</td> <td>高さ1</td> </tr> <tr> <td>○</td> <td>高まり (円形)</td> </tr> <tr> <td>○</td> <td>高まり (矩形)</td> </tr> <tr> <td>○</td> <td>L/U型 (L/U型)</td> </tr> <tr> <td>○</td> <td>高まり (矩形)</td> </tr> <tr> <td>○</td> <td>埋設管</td> </tr> <tr> <td>○</td> <td>新設</td> </tr> <tr> <td>○</td> <td>その他</td> </tr> <tr> <td>○</td> <td>形状</td> </tr> <tr> <td>○</td> <td>円形複数 (矩形)</td> </tr> <tr> <td>○</td> <td>円形複数 (円形)</td> </tr> <tr> <td>○</td> <td>矩形複数 (矩形)</td> </tr> <tr> <td>○</td> <td>矩形複数 (円形)</td> </tr> <tr> <td>○</td> <td>共同溝 (矩形)</td> </tr> <tr> <td>○</td> <td>共同溝 (円形)</td> </tr> <tr> <td>○</td> <td>第二系管</td> </tr> <tr> <td>○</td> <td>インバート継ぎ</td> </tr> </table>		○	円形	○	矩形	○	高さ1	○	高まり (円形)	○	高まり (矩形)	○	L/U型 (L/U型)	○	高まり (矩形)	○	埋設管	○	新設	○	その他	○	形状	○	円形複数 (矩形)	○	円形複数 (円形)	○	矩形複数 (矩形)	○	矩形複数 (円形)	○	共同溝 (矩形)	○	共同溝 (円形)	○	第二系管	○	インバート継ぎ																				
○	円形																																																										
○	矩形																																																										
○	高さ1																																																										
○	高まり (円形)																																																										
○	高まり (矩形)																																																										
○	L/U型 (L/U型)																																																										
○	高まり (矩形)																																																										
○	埋設管																																																										
○	新設																																																										
○	その他																																																										
○	形状																																																										
○	円形複数 (矩形)																																																										
○	円形複数 (円形)																																																										
○	矩形複数 (矩形)																																																										
○	矩形複数 (円形)																																																										
○	共同溝 (矩形)																																																										
○	共同溝 (円形)																																																										
○	第二系管																																																										
○	インバート継ぎ																																																										
<table border="0"> <tr> <td>→</td> <td>都府県界</td> </tr> <tr> <td>→</td> <td>市区界</td> </tr> <tr> <td>→</td> <td>町界・丁目界</td> </tr> <tr> <td>→</td> <td>処理区域</td> </tr> <tr> <td>→</td> <td>処理区名</td> </tr> <tr> <td>→</td> <td>処理地</td> </tr> <tr> <td>→</td> <td>処理地名</td> </tr> <tr> <td>→</td> <td>排水区域</td> </tr> <tr> <td>→</td> <td>区分記号 (色は管渠、人孔と同じである)</td> </tr> <tr> <td>→</td> <td>副記号 (色は管渠、人孔と同じである)</td> </tr> <tr> <td>→</td> <td>特定事業地</td> </tr> </table>		→	都府県界	→	市区界	→	町界・丁目界	→	処理区域	→	処理区名	→	処理地	→	処理地名	→	排水区域	→	区分記号 (色は管渠、人孔と同じである)	→	副記号 (色は管渠、人孔と同じである)	→	特定事業地																																				
→	都府県界																																																										
→	市区界																																																										
→	町界・丁目界																																																										
→	処理区域																																																										
→	処理区名																																																										
→	処理地																																																										
→	処理地名																																																										
→	排水区域																																																										
→	区分記号 (色は管渠、人孔と同じである)																																																										
→	副記号 (色は管渠、人孔と同じである)																																																										
→	特定事業地																																																										

縮尺 1/500



1227-4

この図は、東京都下水道局の委託を受けて、東京都下水道局より提供されたものである。(東京都下水道局より提供されたものを使用する。)