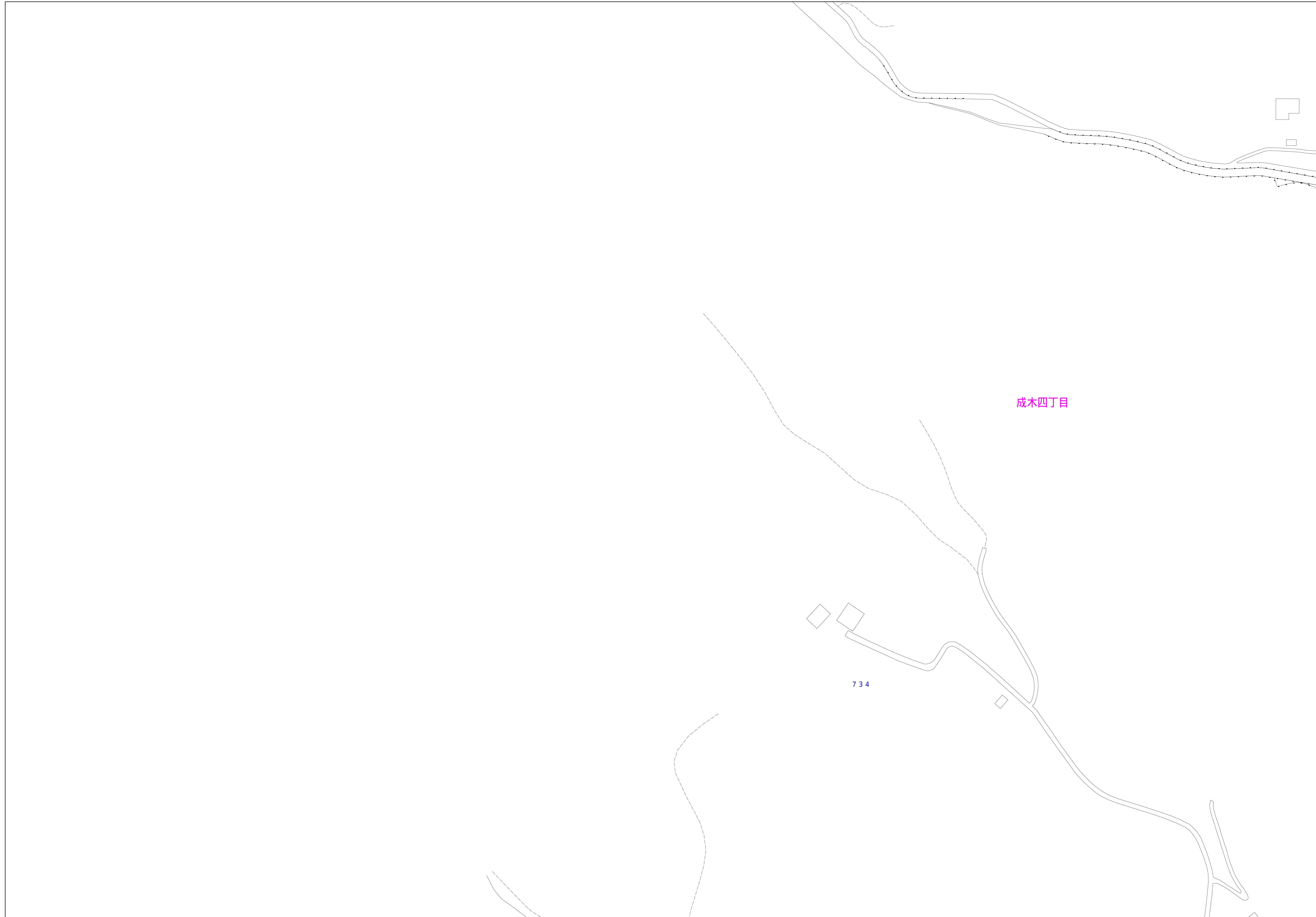
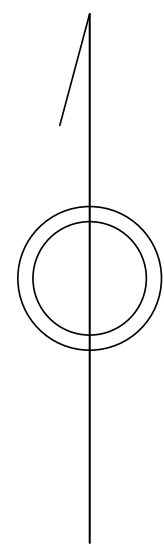


青梅市公共下水道台帳図


1228-4

| | | |
|--------|--------|--------|
| 1228-1 | 1228-2 | 1228-3 |
| 1228-4 | 1228-5 | 1228-6 |
| 1228-7 | 1228-8 | 1228-9 |



| 凡例 | 名称 |
|-------------------------------|---------------------------|
| ● | 標準 1号マンホール (内径90cm) |
| ○ | 標準 2号マンホール (内径120cm) |
| ○ | 標準 3号マンホール (内径150cm) |
| ○ | 標準 4号マンホール (内径180cm) |
| □ | 標準 5号マンホール (内径210×120cm) |
| □ | 標準 6号マンホール (内径260×120cm) |
| □ | 標準 7号マンホール (内径300×120cm) |
| ○ | 縮立 1号マンホール (内径90cm) |
| ○ | 縮立 2号マンホール (内径120cm) |
| ○ | 縮立 3号マンホール (内径150cm) |
| ○ | 縮立 4号マンホール (内径180cm) |
| □ | 縮立 方形マンホール |
| □ | 特殊 特1号マンホール (内径90×60cm) |
| □ | 特殊 特2号マンホール (内径120×120cm) |
| □ | 特殊 特3号マンホール (内径150×120cm) |
| □ | 特殊 特4号マンホール (内径180×120cm) |
| ○ | 小径マンホール |
| ○ | 特殊 特殊マンホール |
| ○ | 特殊 分岐マンホール |
| ○ | 特殊 方形特殊人孔 |
| ○ | 特殊 矩形特殊人孔 |
| ○ | 特殊 特殊マンホール (郵便用) |
| ○ | 橋門 橋門マンホール (内径120×90cm) |
| △ | 橋門 橋門マンホール (内径90×60cm) |
| □ | 伏樋マンホール (上流) |
| □ | 伏樋マンホール (中流) |
| □ | 伏樋マンホール (下流) |
| □ | 伏樋分水マンホール (上流) |
| □ | 伏樋分水マンホール (中流) |
| □ | 伏樋分水マンホール (下流) |
| □ | 伏樋側溝付マンホール (上流) |
| □ | 伏樋側溝付マンホール (中流) |
| □ | 伏樋側溝付マンホール (下流) |
| ☆ | ダミー人孔 |
| ☆ | 取入口、吐口、側溝取入部等 |
| △ | 汲排水、ポンプ所への進入部または退出部 |
| △ | 私道等への上流部または側溝管管架部分 |
| △ | 空気が |
| △ | 排水体 |
| △ | 逆吐 |
| △ | 点検口 (清掃口含む) |
| △ | 下流方向調整部 |
| 注) マンホール、変化点及び接合点の色は管渠と同じである。 | |
| 管 | |
| → | 合流管線 |
| → | 汚水管線 |
| → | 雨水管線 |
| → | 雨水管線 (L/U型) |
| → | 雨水管線 (特殊) |
| → | 合流幹線 |
| → | 汚水管線 (市町村) |
| → | 雨水管線 (市町村) |
| → | 雨水管線 |
| → | 雨水管線 (市町村) |
| → | 雨水管線 (特殊) |
| → | 処理場又はポンプ所からの放流水 |
| → | 合流圧送管線 |
| → | 汚水圧送管線 |
| → | 雨水圧送管線 |
| → | 合流圧送管線 (市町村) |
| → | 汚水圧送管線 (市町村) |
| → | 雨水圧送管線 (市町村) |
| → | 再生水管 (中水送) |
| → | 光ファイバーケーブル管 |
| → | 不明・その他 |
| → | 管架人孔 |
| → | 雨水管 |
| → | 汚泥管 (特殊) |
| → | 逆吐管 (特殊) |
| → | 汚泥管 (特殊) |
| → | 逆吐管 (特殊) |
| 溝及び取付管 | |
| ○ | 円形 |
| ○ | 矩形 |
| ○ | 溝でい |
| ○ | 管継り (円形) |
| ○ | 管継り (矩形) |
| ○ | L/U型 (L/U型) |
| ○ | 管継り (特殊) |
| ○ | 複断面 |
| ○ | 共同溝 |
| ○ | 新線 |
| ○ | その他 |
| ○ | 自然 |
| ○ | 円形複数 (矩形) |
| ○ | 円形複数 (円形) |
| ○ | 矩形複数 (矩形) |
| ○ | 矩形複数 (円形) |
| ○ | 共同溝 (矩形) |
| ○ | 共同溝 (円形) |
| ○ | 第二系管 |
| ○ | インバート継ぎ |
| 行政境 | |
| — | 都府県界 |
| — | 市区界 |
| — | 町界・丁目界 |
| — | 処理区域 |
| — | 処理地名 |
| — | 排水区域 |
| — | 処理地名 |
| その他 | |
| — | 管分岐点 (色は管渠、人孔と同じである) |
| — | 側溝分岐点 (色は管渠、人孔と同じである) |
| — | 特定事業場 |

縮尺 1/500



1228-4