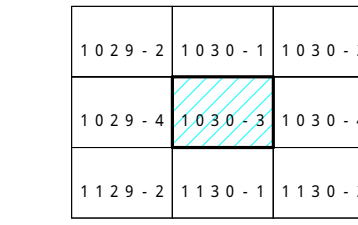
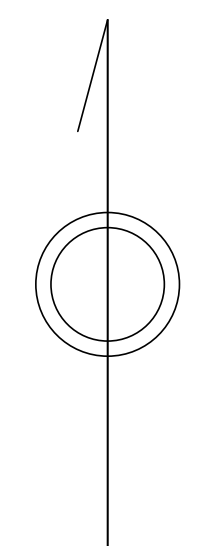


青梅市公共下水道台帳図



1030-3



凡例	名称
●	標準 1号マンホール (内径90cm)
○	標準 2号マンホール (内径120cm)
○	標準 3号マンホール (内径150cm)
○	標準 4号マンホール (内径180cm)
□	標準 5号マンホール (内径210x120cm)
□	標準 6号マンホール (内径260x120cm)
□	標準 7号マンホール (内径300x120cm)
○	縮立 1号マンホール (内径90cm)
○	縮立 2号マンホール (内径120cm)
○	縮立 3号マンホール (内径150cm)
○	縮立 4号マンホール (内径180cm)
□	縮立 方形マンホール
□	特殊 特1号マンホール (内径90x60cm)
□	特殊 特2号マンホール (内径120x120cm)
□	特殊 特3号マンホール (内径150x120cm)
□	特殊 特4号マンホール (内径180x120cm)
□	小径マンホール (内径30cm)
○	特殊 特殊マンホール
○	特殊 分岐マンホール
○	特殊 方形特殊人孔
○	特殊 縮形特殊人孔
○	特殊 特殊マンホール (郵便用)
○	橋門 橋形マンホール (内径120x90cm)
△	橋門 橋形マンホール (内径90x60cm)
□	伏樋マンホール (上流)
□	伏樋マンホール (中流)
□	伏樋マンホール (下流)
□	伏樋分水マンホール (上流)
□	伏樋分水マンホール (下流)
□	伏樋防塵付マンホール (上流)
□	伏樋防塵付マンホール (下流)
☆	ゴミ入孔
☆	取入口、斜口、斜片取入部等
↑	汲排水、ポンプ所への流入部または流出部
↑	私道等入管上流部又は集積管理管取分点
△	空取井
△	取水井
○	遊池
○	点検口 (溝橋口含む)
□	下流方向調整部

注) マンホール、変化点及び結合点の色は管渠と同じである。

管渠	名称
→	合流管線
→	汚水管線
→	雨水管線
→	雨水管線 (L.U型)
→	雨水管線 (特殊)
→	合流幹線
→	合流幹線 (市町村)
→	汚水幹線
→	汚水幹線 (市町村)
→	雨水幹線
→	雨水幹線 (市町村)
→	清流管渠
→	雨水管渠 (特殊)
→	汲排水又はポンプ所からの汲排水
→	合流圧送管線
→	汚水圧送管線
→	雨水圧送管線
→	合流圧送管線 (市町村)
→	汚水圧送管線 (市町村)
→	雨水圧送管線 (市町村)
→	再生水管 (中水送)
→	光ファイเบอร์ケーブル沿道管
→	不明、その他
→	管渠入孔
→	雨水管
→	汚泥管渠 (特殊)
→	遊池水管 (特殊)
→	汚泥水管 (特殊)
→	遊池水管 (特殊)

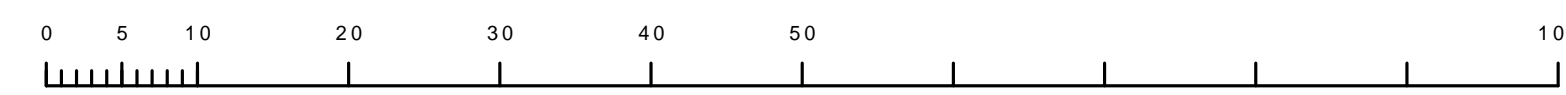
溝及び取付管	名称
□	矩形汚水管
□	矩形雨水管
○	円形汚水管
○	円形雨水管
○	円形管 (色は溝と同じである)

管渠断面	名称
○	円形
○	矩形
○	溝でい
○	管轄り (円形)
○	管轄り (円形)
○	L.U型 (L.U型)
○	管轄り (矩形)
○	複断面
○	共同溝
○	新線
○	その他
○	形状
○	円形複数 (矩形)
○	円形複数 (円形)
○	矩形複数 (矩形)
○	矩形複数 (円形)
○	共同溝 (矩形)
○	共同溝 (円形)
○	横二断面
○	インバート継ぎ

行政境	名称
---	都府県
---	市区境
---	町境、丁目境
---	処理区域
---	処理区名
---	処理管
---	処理管名
---	排水区境

その他	名称
○	管分記号 (色は管渠、人孔と同じである)
○	副管記号 (色は管渠、人孔と同じである)
○	特定事業管

縮尺 1/500



1030-3

この図は、東京都下水道局の委託を受けて、東京建設2、500分の1縮尺図を利用して作成したものである。(承認番号)2都市基盤第2号 最終更新日:2018年10月1日