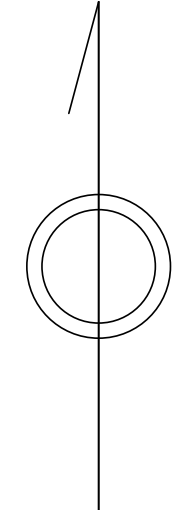
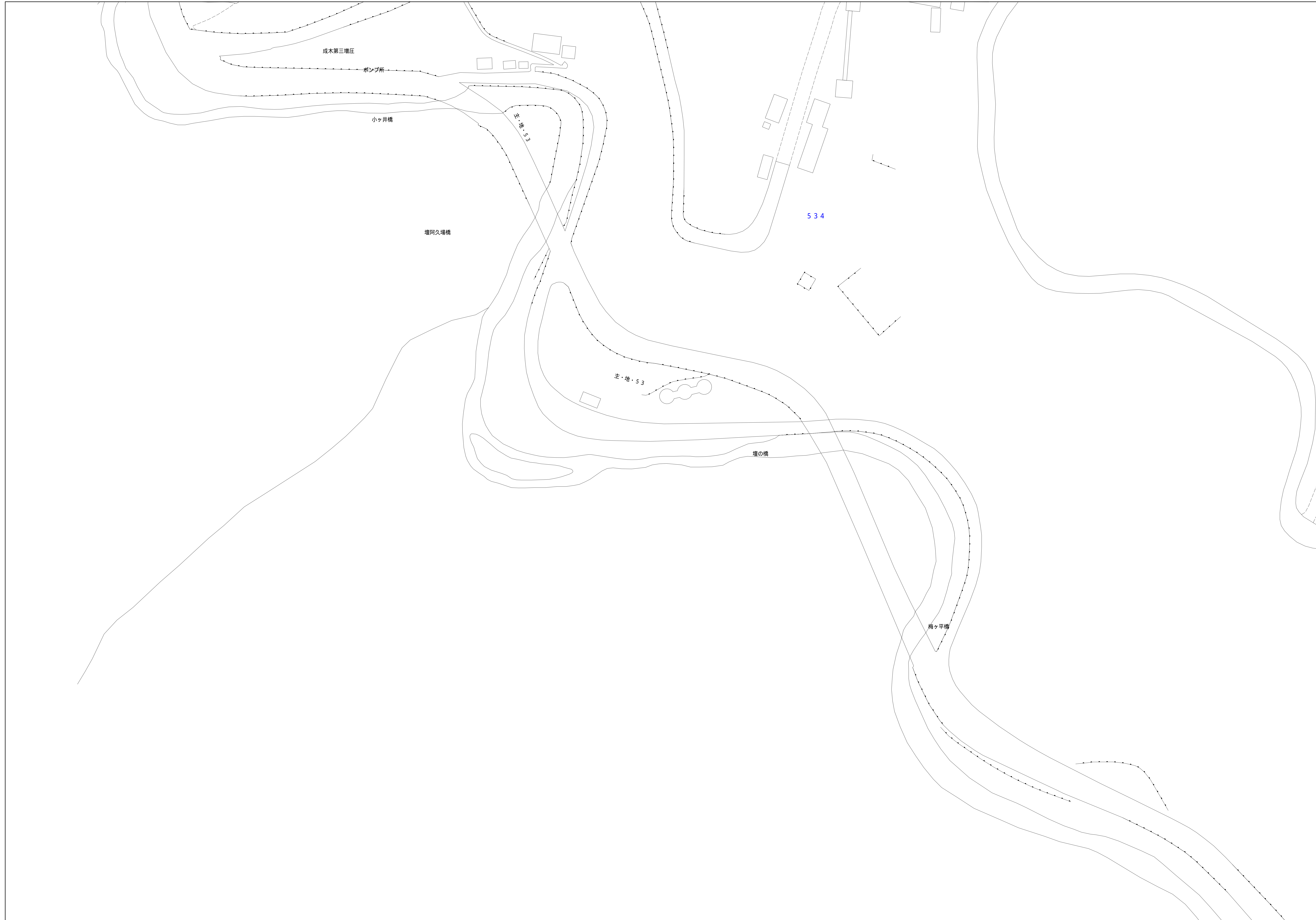


青梅市公共下水道台帳図

| | | |
|--------|--------|--------|
| 1025-3 | 1025-4 | 1026-3 |
| 1125-1 | 1125-2 | 1126-1 |
| 1125-3 | 1125-4 | 1126-3 |

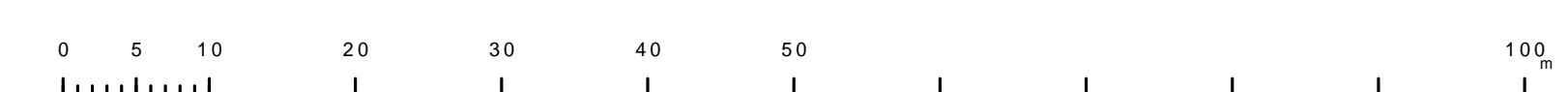
1125-2



| 凡例 | 名称 |
|-------------------------------|--------------------------|
| ● | 標準 1号マンホール (内径90cm) |
| ○ | 標準 2号マンホール (内径120cm) |
| ○ | 標準 3号マンホール (内径150cm) |
| ○ | 標準 4号マンホール (内径180cm) |
| □ | 標準 5号マンホール (内径210×120cm) |
| □ | 標準 6号マンホール (内径260×120cm) |
| □ | 標準 7号マンホール (内径300×120cm) |
| ○ | 標準 8号マンホール (内径75cm) |
| ○ | 標準 1号マンホール (内径90cm) |
| ○ | 標準 2号マンホール (内径120cm) |
| ○ | 標準 3号マンホール (内径150cm) |
| ○ | 標準 4号マンホール (内径180cm) |
| □ | 標準 5号マンホール (内径90×60cm) |
| □ | 標準 6号マンホール (内径120×120cm) |
| □ | 標準 7号マンホール (内径150×120cm) |
| □ | 標準 8号マンホール (内径180×120cm) |
| ○ | 小径マンホール (内径30cm) |
| ○ | 特殊 特殊マンホール |
| ○ | 特殊 分岐マンホール |
| ○ | 特殊 方形特殊人孔 |
| ○ | 特殊 矩形特殊人孔 |
| ○ | 特殊 特殊マンホール (既設用) |
| ○ | 橋門 橋門形マンホール (内径120×90cm) |
| △ | 橋門 橋門形マンホール (内径90×60cm) |
| □ | 伏樋マンホール (上流) |
| □ | 伏樋マンホール (中流) |
| □ | 伏樋マンホール (下流) |
| □ | 伏樋分岐マンホール (上流) |
| □ | 伏樋分岐マンホール (中流) |
| □ | 伏樋分岐マンホール (下流) |
| ☆ | ダミー人孔 |
| ☆ | 取入口、出口、側方側入部等 |
| ☆ | 汲排水、ポンプ所への流入部または流出部 |
| ☆ | 私設管入管上流部又は埋設管埋設区分 |
| ☆ | 空管 |
| ☆ | 排水体 |
| ☆ | 変位 |
| ☆ | 点検口 (清掃口含む) |
| ☆ | 下流方向調整部 |
| 注) マンホール、変化点及び接合点の色は管渠と同じである。 | |
| 管渠 | |
| → | 合流管線 |
| → | 汚水管線 |
| → | 雨水管線 |
| → | 雨水管線 (L.U.渠) |
| → | 雨水管線 (特殊) |
| → | 合流幹線 |
| → | 合流幹線 (市町村) |
| → | 汚水幹線 |
| → | 汚水幹線 (市町村) |
| → | 雨水幹線 |
| → | 雨水幹線 (市町村) |
| → | 清流管渠 |
| → | 雨水管渠 (特殊) |
| → | 処理場又はポンプ所からの放流水 |
| → | 合流圧送管線 |
| → | 汚水圧送管線 |
| → | 雨水圧送管線 |
| → | 合流圧送管線 (市町村) |
| → | 汚水圧送管線 (市町村) |
| → | 雨水圧送管線 (市町村) |
| → | 再生水管 (中水渠) |
| → | 光ファイバーケーブル沿道管 |
| → | 不明・その他 |
| → | 管渠入水管 |
| → | 管渠 |
| → | 汚泥管渠 (特殊) |
| → | 変位管渠 (特殊) |
| → | 汚泥管渠 (特殊) |
| → | 変位管渠 (特殊) |
| 溝及び取付管 | |
| □ | 矩形汚水管 |
| □ | 矩形雨水管 |
| ○ | 円形汚水管 |
| ○ | 円形雨水管 |
| ○ | 取付管 (色は溝と同じである) |
| 管渠断面 | |
| ○ | 円形 |
| ○ | 矩形 |
| ○ | 溝でい |
| ○ | 管割り (円形) |
| ○ | 管割り (矩形) |
| ○ | L.U.型 (U型渠) |
| ○ | 管割り (矩形) |
| ○ | 埋設管 |
| ○ | 共同溝 |
| ○ | 新設 |
| ○ | その他 |
| ○ | 旧形 |
| ○ | 円形複数 (矩形) |
| ○ | 円形複数 (円形) |
| ○ | 矩形複数 (矩形) |
| ○ | 矩形複数 (円形) |
| ○ | 共同溝 (矩形) |
| ○ | 共同溝 (円形) |
| ○ | 横二条渠 |
| ○ | インバート継ぎ |
| 行政境界 | |
| — | 都府県 |
| — | 市区界 |
| — | 町界・丁目界 |
| — | 処理区域 |
| — | 処理区名 |
| — | 処理場 |
| — | 処理場名 |
| — | 排水区域 |
| — | 処理場 |
| その他 | |
| ○ | 管分記号 (色は管渠、人孔と同じである) |
| ○ | 副管記号 (色は管渠、人孔と同じである) |
| ○ | 特定事業場 |

1125-2

縮尺 1/500



この図は、東京都下水道局の委託を受けて、東京都下水道局より提供されたものである。(東京都下水道局より提供された図面を基に作成されたものである。)