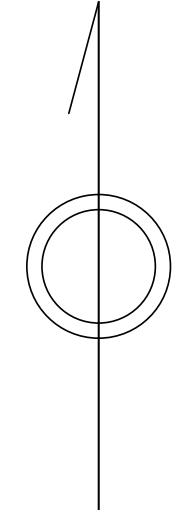
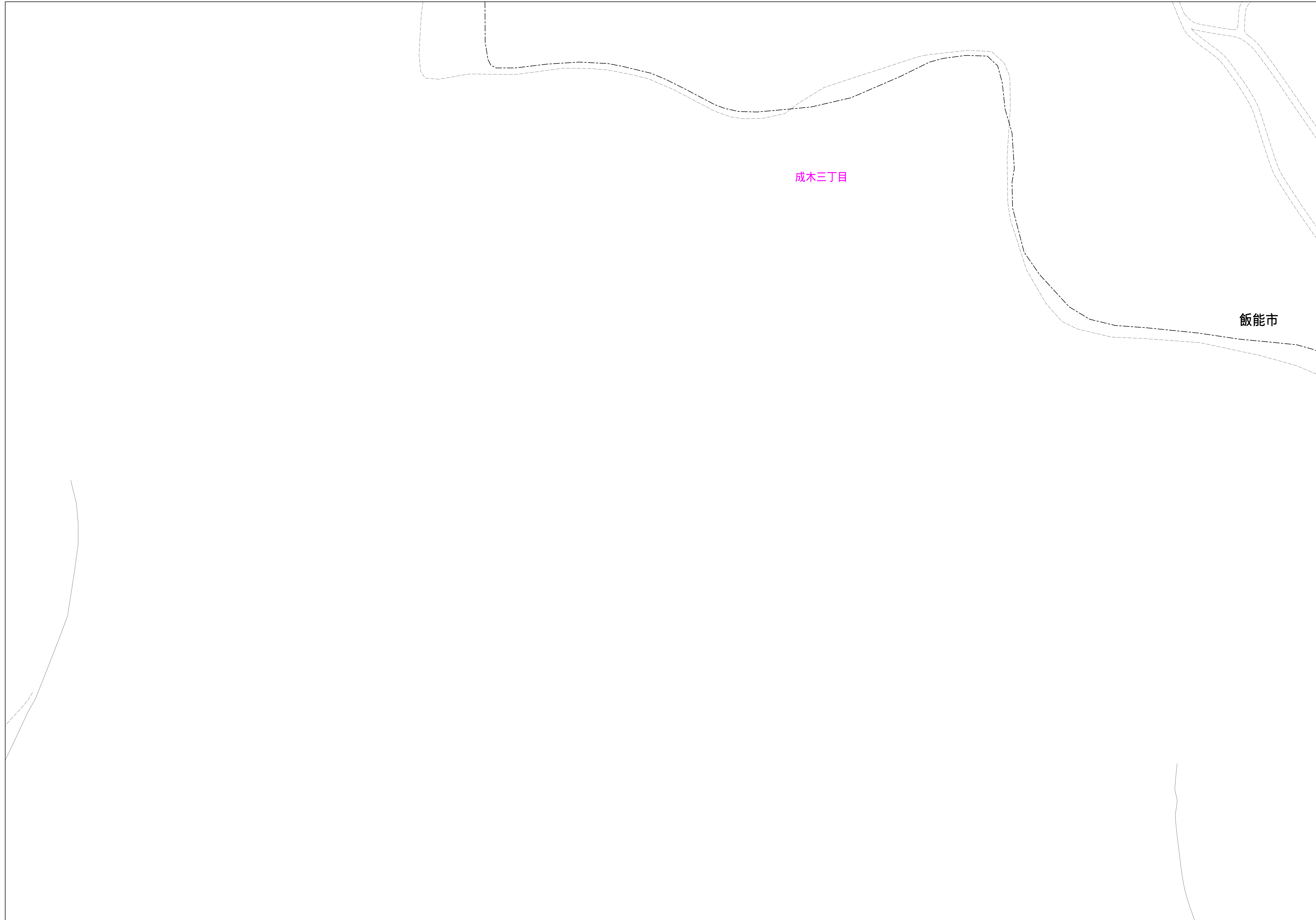


# 青梅市公共下水道台帳図

1028-4	1028-3	1028-4
1128-2	1128-1	1128-2
1128-4	1128-3	1128-4

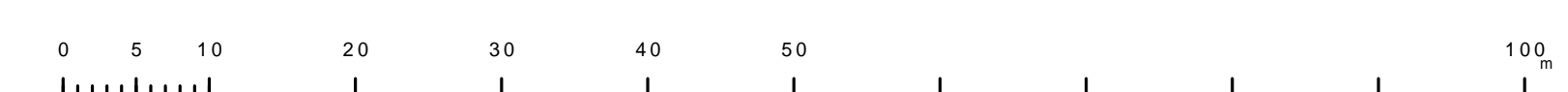
1129-1



凡例	名称
●	標準 1号マンホール (内径90cm)
○	標準 2号マンホール (内径120cm)
○	標準 3号マンホール (内径150cm)
○	標準 4号マンホール (内径180cm)
□	標準 5号マンホール (内径210×120cm)
□	標準 6号マンホール (内径260×120cm)
□	標準 7号マンホール (内径300×120cm)
○	標準 8号マンホール (内径75cm)
○	縮立 1号マンホール (内径90cm)
○	縮立 2号マンホール (内径120cm)
○	縮立 3号マンホール (内径150cm)
○	縮立 4号マンホール (内径180cm)
□	縮立 矩形マンホール (内径90×60cm)
□	縮立 方形マンホール
□	特殊 特1号マンホール (内径90×60cm)
□	特殊 特2号マンホール (内径120×120cm)
□	特殊 特3号マンホール (内径150×120cm)
□	特殊 特4号マンホール (内径180×120cm)
□	小径マンホール (内径30cm)
○	特殊 特殊マンホール
○	特殊 分岐マンホール
○	特殊 方形特殊人孔
○	特殊 矩形特殊人孔
○	特殊 特殊マンホール (観測用)
○	構内 構内マンホール (内径120×60cm)
△	構内 構内マンホール (内径90×60cm)
□	伏樋マンホール (上流)
□	伏樋マンホール (中流)
□	伏樋マンホール (下流)
□	伏樋分水マンホール (上流)
□	伏樋分水マンホール (中流)
□	伏樋分水マンホール (下流)
□	伏樋防塵付マンホール (上流)
□	伏樋防塵付マンホール (中流)
□	伏樋防塵付マンホール (下流)
☆	ゴミ入孔
☆	取手入孔、砂口、溜片取入部等
↑	吸排溝、ポンプ所への流入部または流出部
↑	私道等入管上流部又は埋設管管継ぎ部分
△	空管井
△	排水井
○	逆吐
○	点検口 (清掃口含む)
□	下流方向調整部
注) マンホール、変化点及び接合点の色は管渠と同じである。	
管渠	
→	合流管線
→	汚水管線
→	雨水管線
→	雨水管線 (L.U.渠)
→	雨水管線 (特殊)
→	合流管線
→	合流管線 (市町村)
→	汚水管線
→	汚水管線 (市町村)
→	雨水管線
→	雨水管線 (市町村)
→	清流管線
→	清流管線 (特殊)
→	吸排溝又はポンプ所からの放流渠
→	合流圧送管線
→	汚水圧送管線
→	雨水圧送管線
→	合流圧送管線 (市町村)
→	汚水圧送管線 (市町村)
→	雨水圧送管線 (市町村)
→	再生水管 (中水渠)
→	光ファイバーケーブル沿線管
→	不明・その他
→	管外管
→	汚泥管線 (特殊)
→	逆吐管線 (特殊)
→	汚泥管線 (特殊)
→	逆吐管線 (特殊)
樹及び取付管	
□	矩形汚水管
□	矩形雨水管
○	円形汚水管
○	円形雨水管
○	取付管 (色は樹と同じである)
管渠断面	
○	円形
○	矩形
○	溝でい
○	蓋あり (円形)
○	蓋あり (方形)
○	L.U.型 (U型渠)
○	蓋あり (矩形)
○	埋設渠
○	共同溝
○	新設
○	その他
○	自形
○	円形複数 (矩形)
○	円形複数 (円形)
○	矩形複数 (矩形)
○	矩形複数 (円形)
○	共同溝 (矩形)
○	共同溝 (円形)
○	第二系渠
○	インバート継ぎ
行政境	
---	都府県
---	市区境
---	町境・丁目境
---	処理区域
---	処理区名
---	処理場
---	処理場名
---	排水区域
---	管分記号 (色は管渠、人孔と同じである)
---	副管記号 (色は管渠、人孔と同じである)
---	特定事業場

1129-1

縮尺 1/500



この図は、東京都下水道局の委託を受けて、東京都市計画2、500分の1縮尺図を利用して作成したものである。(東京都23区下水道局第2号 業務規程を参照)