

令和 4 年度 国民健康保険特別会計当初予算(案)

歳入歳出予算款別
(歳入)

(単位 千円)

款	R 4 年度 当初 予算額	R 3 年度 当初 予算額	比 較	
				1 国民健康 保 險 税
2 国 庫 金 支 出 金	4,540	30,372	△ 25,832 △ 85.1	
3 療 養 給 付 費 金 交 付 金	1	1	0 0.0	
4 都 支 出 金	9,866,763	9,916,515	△ 49,752 △ 0.5	
5 繰入金	法定	846,451	843,885	2,566
	財源補填	1,109,213	797,471	311,742
	計	1,955,664	1,641,356	314,308 19.1
6 繰 越 金	1	1	0 0.0	
7 諸 収 入	23,009	28,009	△ 5,000 △ 17.9	
歳入合計	14,430,000	14,184,000	246,000 1.7	

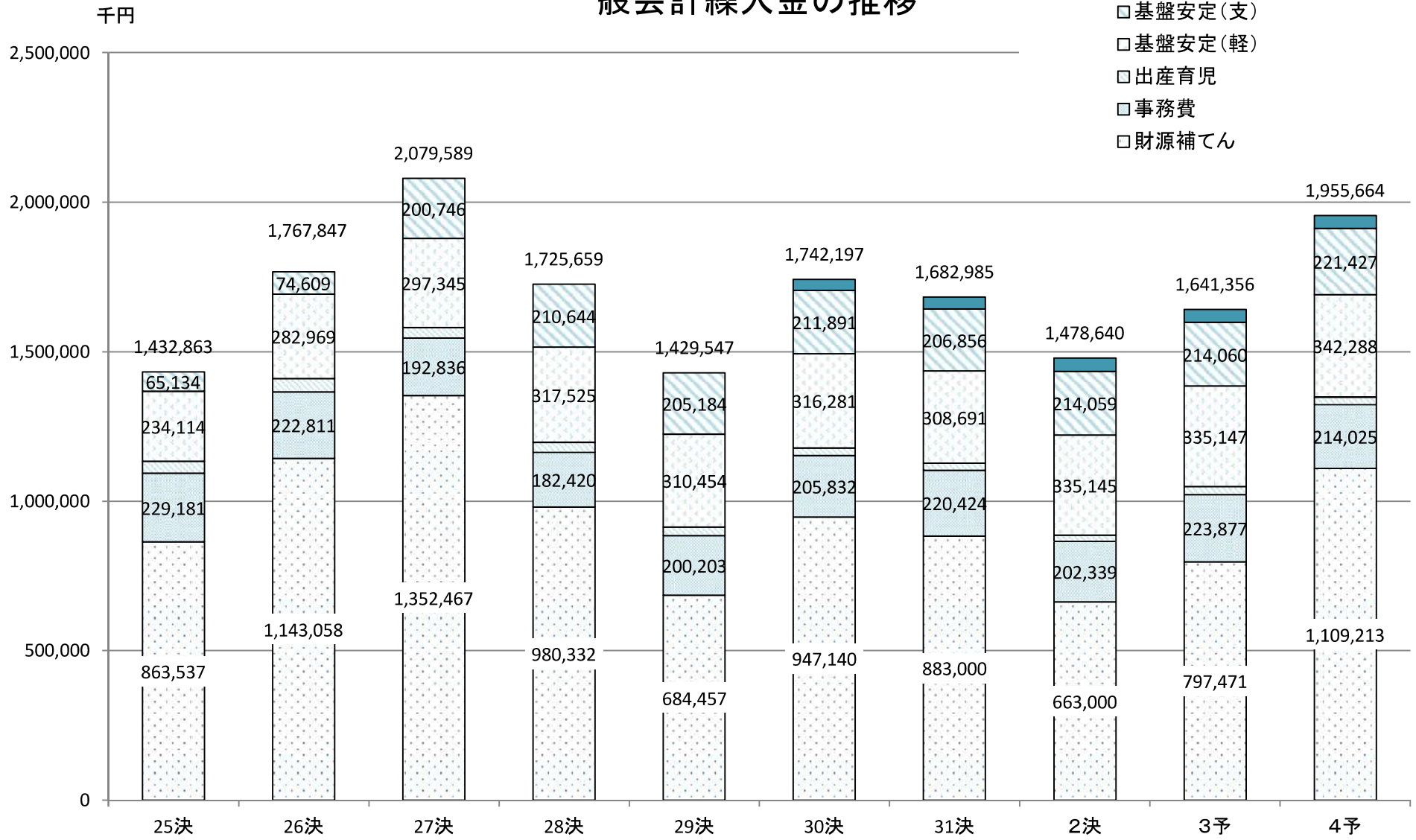
(歳出)

(単位 千円)

款	R 4 年度 当初 予算額	R 3 年度 当初 予算額	比 較	本 年 度 予 算 額 の 財 源 内 訳					
				特 定 財 源					一般 財源
				国保税	国庫支出金	基金交付金	都支出金	その他	
1 総 務 費	200,795	207,983	△ 7,188 △ 3.5	0	4,149	0	8,528	188,118	0
2 保 険 給 付 費	9,763,023	9,767,225	△ 4,202 0.0	0	0	0	9,684,104	56,319	22,600
3 国民健康保険 事業費納付金	4,245,358	3,984,679	260,679 6.5	2,580,022	391	1	89,708	568,067	1,007,169
4 財政安定化 基金拠出金	1	1	0 0.0	0	0	0	0	0	1
5 共 同 事 業 拠 出 金	3	3	0 0.0	0	0	0	0	3	0
6 保 健 事 業 費	204,239	207,819	△ 3,580 △ 1.7	0	0	0	84,423	4,789	115,027
7 公 債 費	21	21	0 0.0	0	0	0	0	0	21
8 諸 支 出 金	10,504	9,504	1,000 10.5	0	0	0	0	0	10,504
9 予 備 費	6,056	6,765	△ 709 △ 10.5	0	0	0	0	0	6,056
歳出合計	14,430,000	14,184,000	246,000 1.7	2,580,022	4,540	1	9,866,763	817,296	1,161,378

一般会計繰入金の推移

- 財政安定化支援事業
- 基盤安定(支)
- 基盤安定(軽)
- 出産育児
- 事務費
- 財源補てん



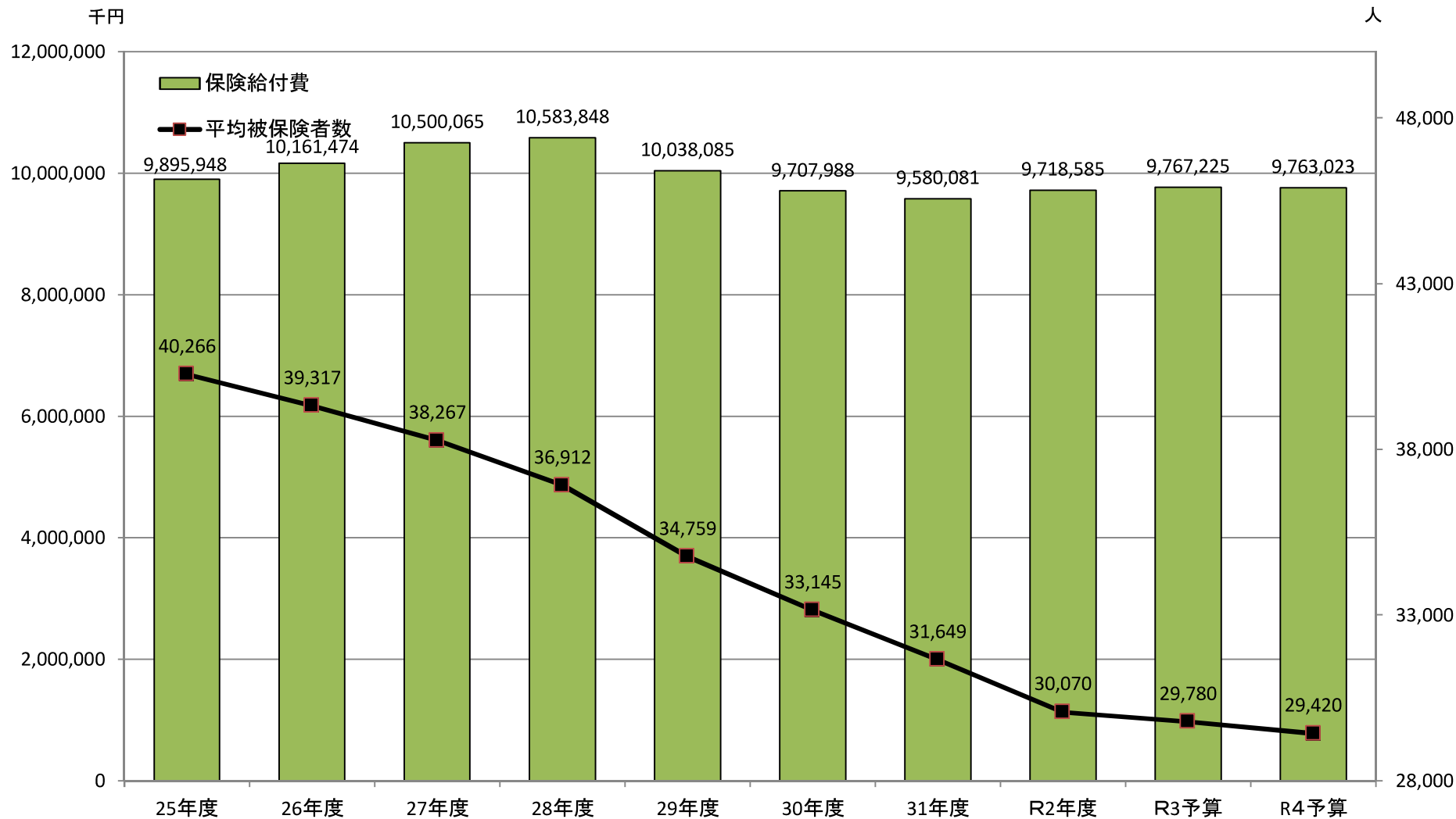
国民健康保険特別会計繰入金の状況（令和2年度決算）

一般会計繰入金等

単位：円

市名	年度平均被保険者数（人）	法定内繰入金								その他繰入金			繰入金全体		
		保 険 基 盤 安 定		基 準 過 用 費	職 員 給 与 費	出 産 育 児 金	財 政 安 定 化 支 援	法 定 内 繰 入 金 計 a	一 人 当 た り 法 定 内 繰 入 金	繰 入 金 b	一 人 当 た り そ の 他 繰 入 金	順 位	計 a+b	一 人 当 た り 繰 入 金	順 位
		軽 減 分	支 援 分												
八王子市	125,709	1,535,686,250	930,022,518	0	776,270,974	101,541,004	0	3,343,520,746	26,597円	1,926,479,254	15,325円	29位	5,270,000,000	41,922円	27位
立川市	37,995	461,015,590	296,778,091	0	232,728,006	34,466,553	0	1,024,988,240	26,977円	581,011,760	15,292円	30位	1,606,000,000	42,269円	26位
武蔵野市	29,330	247,908,970	188,857,583	0	60,260,766	26,400,327	4,776,000	528,203,646	18,009円	1,024,447,139	34,928円	9位	1,552,650,785	52,937円	11位
三鷹市	37,944	348,329,250	241,950,681	0	159,000,000	29,680,000	0	778,959,931	20,529円	1,520,000,000	40,059円	3位	2,298,959,931	60,588円	5位
青梅市	31,105	335,144,800	214,058,560	0	202,339,467	20,473,246	43,623,791	815,639,864	26,222円	663,000,000	21,315円	22位	1,478,639,864	47,537円	21位
府中市	51,263	408,367,714	290,298,124	0	266,009,486	46,759,620	16,732,783	1,028,167,727	20,057円	2,742,953,000	53,507円	1位	3,771,120,727	73,564円	1位
昭島市	24,417	264,621,750	169,013,997	0	178,070,000	28,000,000	26,032,000	665,737,747	27,265円	584,262,000	23,928円	20位	1,249,999,747	51,194円	14位
調布市	45,871	441,373,880	307,178,620	0	246,276,000	47,040,000	1,044,000	1,042,912,500	22,736円	1,579,289,000	34,429円	11位	2,622,201,500	57,165円	9位
町田市	88,367	937,733,450	590,966,327	0	559,280,286	72,604,839	78,827,000	2,239,411,902	25,342円	2,249,593,098	25,457円	18位	4,489,005,000	50,800円	16位
小金井市	22,670	220,970,700	160,206,491	0	154,482,758	16,240,000	0	551,899,949	24,345円	447,000,000	19,718円	25位	998,899,949	44,063円	24位
小平市	38,482	397,441,910	268,487,691	0	196,432,787	25,976,000	11,221,866	899,560,254	23,376円	1,010,439,746	26,257円	17位	1,910,000,000	49,634円	18位
日野市	35,437	365,344,140	228,790,696	0	0	24,537,000	31,817,000	650,488,836	18,356円	1,368,127,000	38,607円	5位	2,018,615,836	56,964円	10位
東村山市	32,314	404,836,070	234,065,824	0	236,225,144	19,173,406	17,837,000	912,137,444	28,227円	669,708,556	20,725円	23位	1,581,846,000	48,952円	19位
国分寺市	23,625	234,478,200	145,803,529	0	0	20,466,953	0	400,748,682	16,963円	989,162,000	41,869円	2位	1,389,910,682	58,832円	8位
国立市	16,164	138,480,500	107,193,124	0	109,365,869	11,458,666	0	366,498,159	22,674円	599,535,465	37,091円	6位	966,033,624	59,765円	6位
福生市	15,141	168,524,320	98,606,813	0	176,258,000	30,800,000	0	474,189,133	31,318円	585,000,000	38,637円	4位	1,059,189,133	69,955円	3位
狛江市	17,088	167,264,660	115,339,022	0	0	15,449,940	1,808,928	299,862,550	17,548円	592,026,450	34,646円	10位	891,889,000	52,194円	13位
東大和市	18,472	194,035,600	132,551,502	0	177,409,000	21,000,000	0	524,996,102	28,421円	377,378,000	20,430円	24位	902,374,102	48,851円	20位
清瀬市	16,464	170,547,400	106,415,584	0	155,296,624	15,632,153	5,940,000	453,831,761	27,565円	589,598,000	35,811円	8位	1,043,429,761	63,376円	4位
東久留米市	25,066	315,961,440	186,783,113	0	179,873,906	16,208,000	20,715,000	719,541,459	28,706円	400,000,000	15,958円	28位	1,119,541,459	44,664円	23位
武蔵村山市	16,894	200,420,770	115,991,605	0	82,027,000	25,200,000	4,995,000	428,634,375	25,372円	456,827,000	27,041円	13位	885,461,375	52,413円	12位
多摩市	32,564	326,673,780	214,085,136	0	268,309,215	17,774,249	0	826,842,380	25,391円	606,755,770	18,633円	26位	1,433,598,150	44,024円	25位
稲城市	16,952	163,758,220	104,807,739	0	0	12,029,333	0	280,595,292	16,552円	412,098,371	24,310円	19位	692,693,663	40,862円	28位
羽村市	12,142	112,272,420	80,230,876	0	77,330,000	21,000,000	0	290,833,296	23,953円	322,891,000	26,593円	15位	613,724,296	50,546円	17位
あきる野市	19,114	169,580,430	111,634,596	0	53,983,000	16,913,213	22,515,000	374,626,239	19,600円	350,000,000	18,311円	27位	724,626,239	37,911円	30位
西東京市	41,855	414,645,730	270,305,760	0	260,000,000	34,015,901	0	978,967,391	23,389円	1,500,000,000	35,838円	7位	2,478,967,391	59,228円	7位
瑞穂町	8,717	76,387,000	51,370,351	0	17,724,923	5,557,333	0	151,039,607	17,327円	292,000,000	33,498円	12位	443,039,607	50,825円	15位
日の出町	4,101	40,150,340	24,373,547	0	5,944,000	2,789,400	5,037,000	78,294,287	19,092円	88,539,000	21,590円	21位	166,833,287	40,681円	29位
檜原村	619	5,036,200	3,341,309	0	17,962,000	1,021,000	1,012,000	28,372,509	45,836円	16,483,000	26,628円	14位	44,855,509	72,464円	2位
奥多摩町	1,346	14,603,550	8,600,494	0	0	840,000	2,134,000	26,178,044	19,449円	35,500,000	26,374円	16位	61,678,044	45,823円	22位
平均									23,907円		28,427円			52,333円	
26市平均									23,673円		28,643円			52,316円	

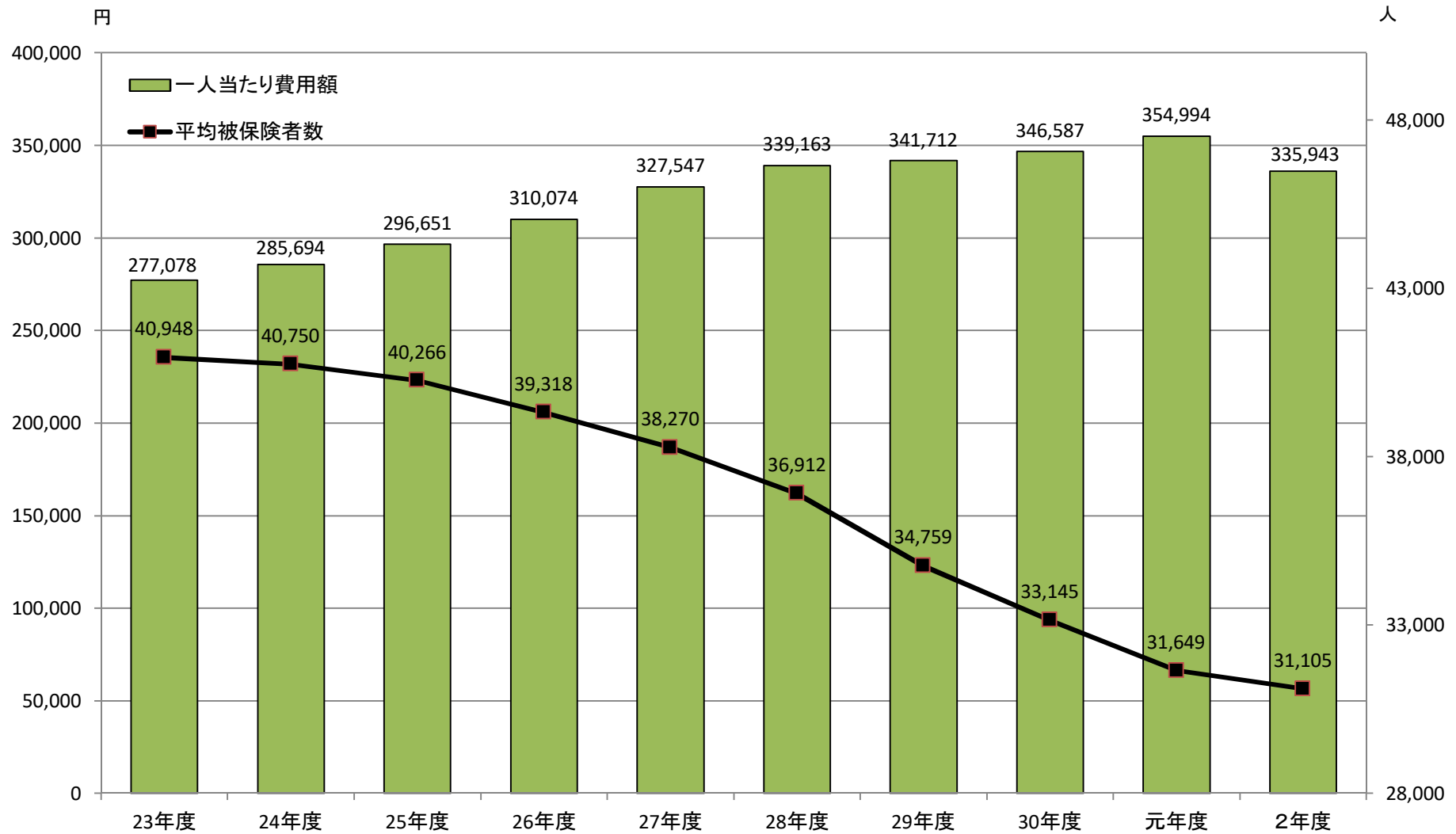
被保険者数および保険給付費の推移



※ 被保険者数・・・年度平均

保険給付費・・・療養給付費、療養費、高額療養費、移送費、出産育児一時金、葬祭費、結核精神給付金、傷病手当金、審査支払手簿料

療養諸費の一人当たり費用額および被保険者数の推移



※ 被保険者数…年度平均