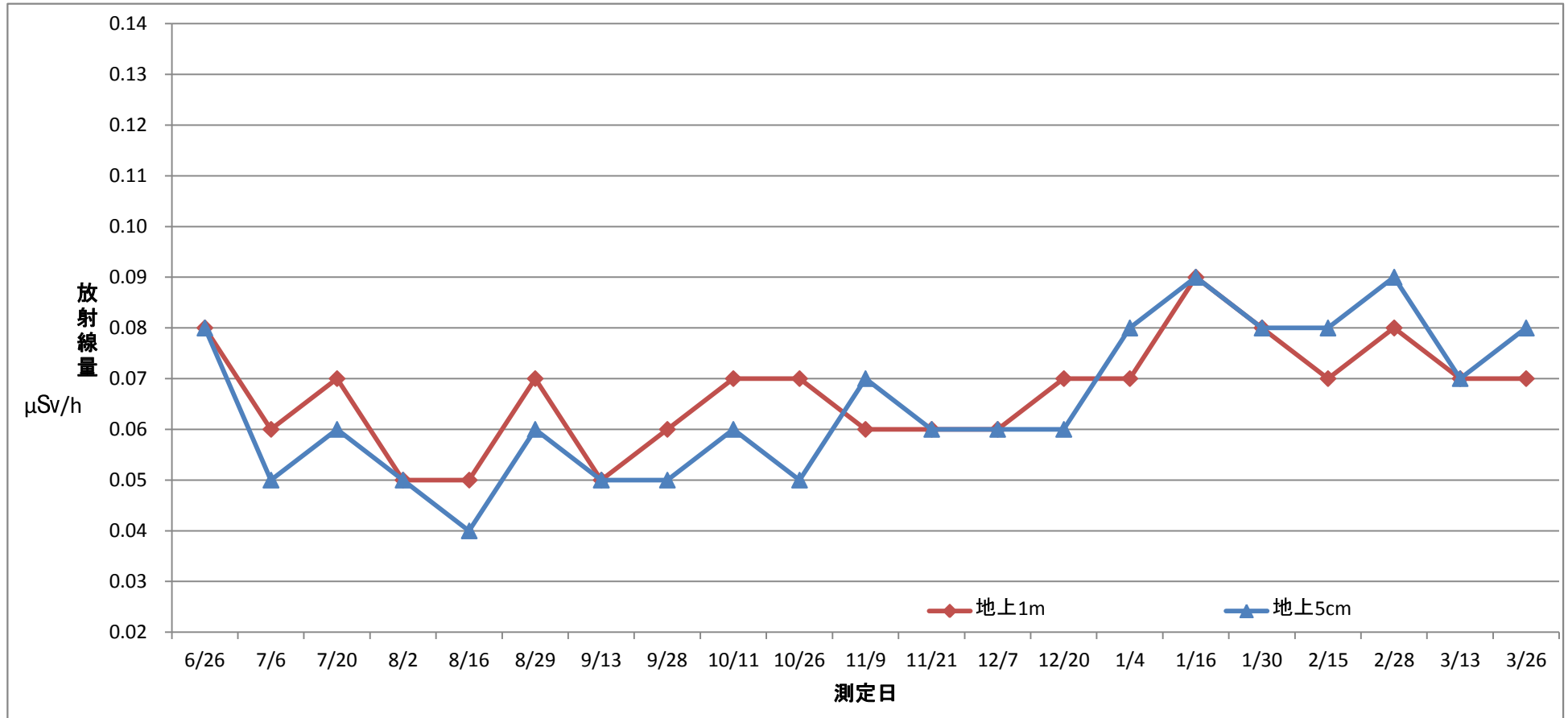


2011年度

# 定期定点測定結果

施設名：第一小学校

測定日	6/26	7/6	7/20	8/2	8/16	8/29	9/13	9/28	10/11	10/26	11/9	11/21	12/7	12/20	1/4	1/16	1/30	2/15	2/28	3/13	3/26
地上1m	0.08	0.06	0.07	0.05	0.05	0.07	0.05	0.06	0.07	0.07	0.06	0.06	0.06	0.07	0.07	0.09	0.08	0.07	0.08	0.07	0.07
地上5cm	0.08	0.05	0.06	0.05	0.04	0.06	0.05	0.05	0.06	0.05	0.07	0.06	0.06	0.06	0.08	0.09	0.08	0.08	0.09	0.07	0.08



※平成23年6月26日は緊急測定の結果

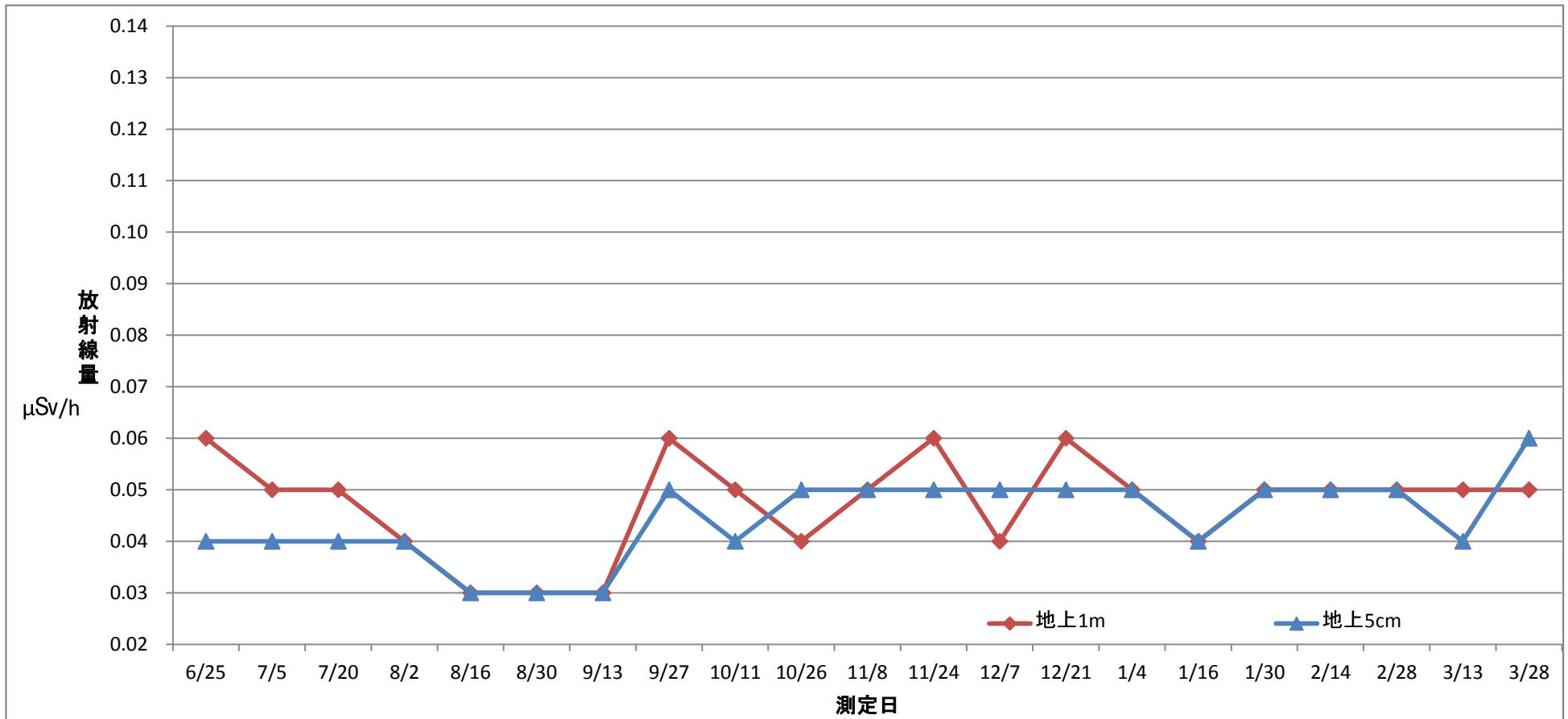
※測定器は、平成23年6月25日から12月20日まで「DoseRAE2 PRM-1200」、平成24年1月4日から「TCS-172B」を使用。

2011年度

# 定期定点測定結果

施設名: 第二小学校

測定日	6/25	7/5	7/20	8/2	8/16	8/30	9/13	9/27	10/11	10/26	11/8	11/24	12/7	12/21	1/4	1/16	1/30	2/14	2/28	3/13	3/28
地上1m	0.06	0.05	0.05	0.04	0.03	0.03	0.03	0.06	0.05	0.04	0.05	0.06	0.04	0.06	0.05	0.04	0.05	0.05	0.05	0.05	0.05
地上5cm	0.04	0.04	0.04	0.04	0.03	0.03	0.03	0.05	0.04	0.05	0.05	0.05	0.05	0.05	0.05	0.04	0.05	0.05	0.05	0.04	0.06



※平成23年6月25日は緊急測定の結果

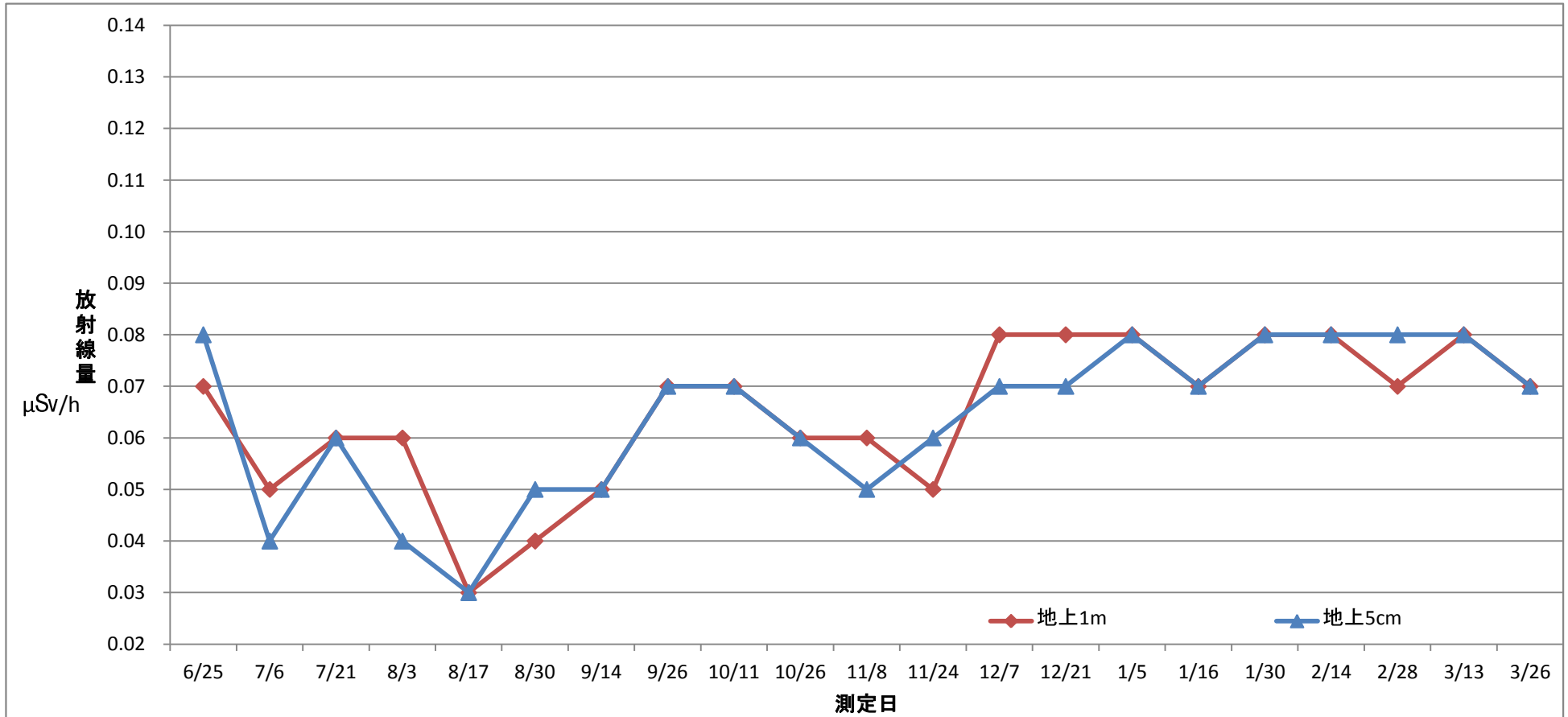
※測定器は、平成23年6月25日から12月20日まで「DoseRAE2 PRM-1200」、平成24年1月4日から「TCS-172B」を使用。

2011年度

# 定期定点測定結果

## 施設名：第三小学校

測定日	6/25	7/6	7/21	8/3	8/17	8/30	9/14	9/26	10/11	10/26	11/8	11/24	12/7	12/21	1/5	1/16	1/30	2/14	2/28	3/13	3/26
地上1m	0.07	0.05	0.06	0.06	0.03	0.04	0.05	0.07	0.07	0.06	0.06	0.05	0.08	0.08	0.08	0.07	0.08	0.08	0.07	0.08	0.07
地上5cm	0.08	0.04	0.06	0.04	0.03	0.05	0.05	0.07	0.07	0.06	0.05	0.06	0.07	0.07	0.08	0.07	0.08	0.08	0.08	0.08	0.07



※平成23年6月25日は緊急測定の結果

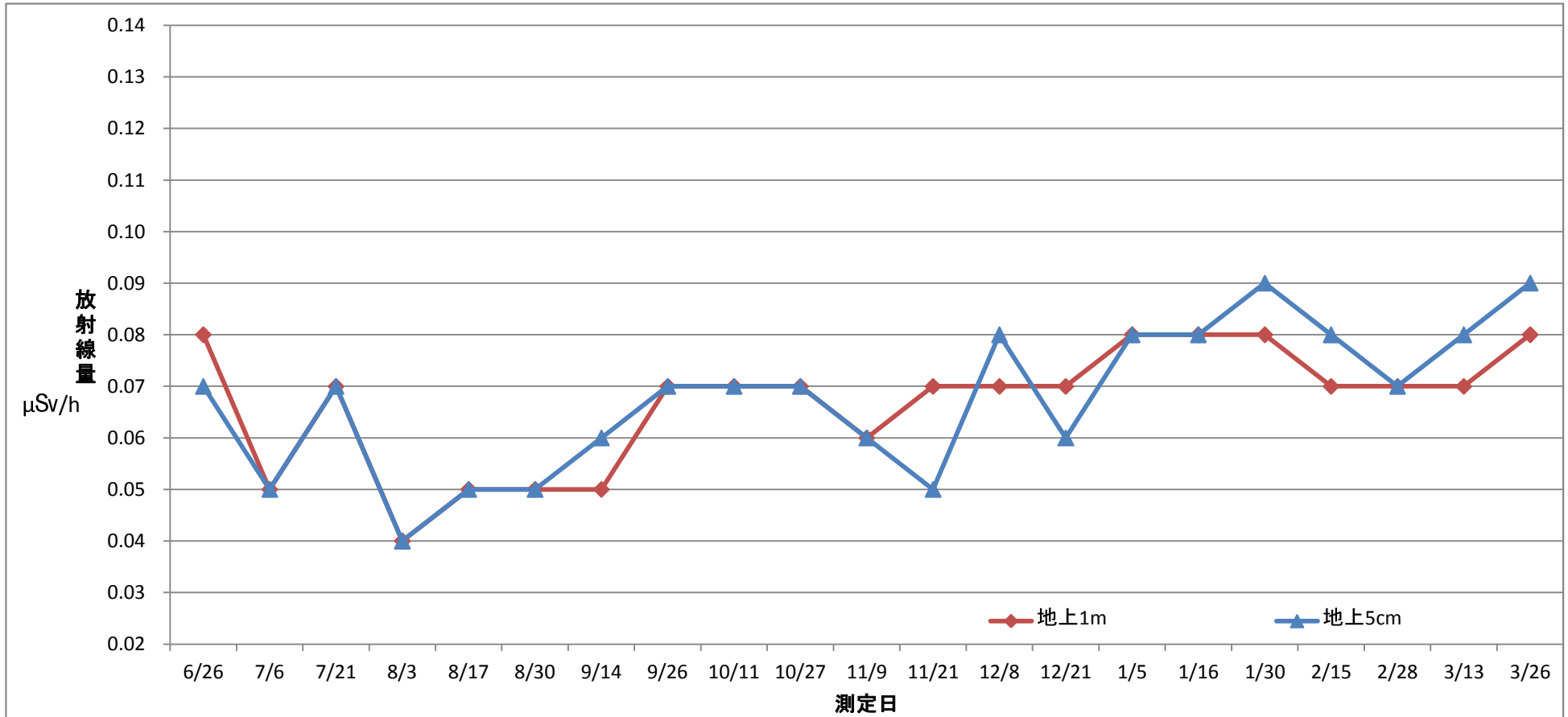
※測定器は、平成23年6月25日から12月20日まで「DoseRAE2 PRM-1200」、平成24年1月4日から「TCS-172B」を使用。

2011年度

# 定期定点測定結果

施設名: 第四小学校

測定日	6/26	7/6	7/21	8/3	8/17	8/30	9/14	9/26	10/11	10/27	11/9	11/21	12/8	12/21	1/5	1/16	1/30	2/15	2/28	3/13	3/26
地上1m	0.08	0.05	0.07	0.04	0.05	0.05	0.05	0.07	0.07	0.07	0.06	0.07	0.07	0.07	0.08	0.08	0.08	0.07	0.07	0.07	0.08
地上5cm	0.07	0.05	0.07	0.04	0.05	0.05	0.06	0.07	0.07	0.07	0.06	0.05	0.08	0.06	0.08	0.08	0.09	0.08	0.07	0.08	0.09



※平成23年6月26日は緊急測定の結果

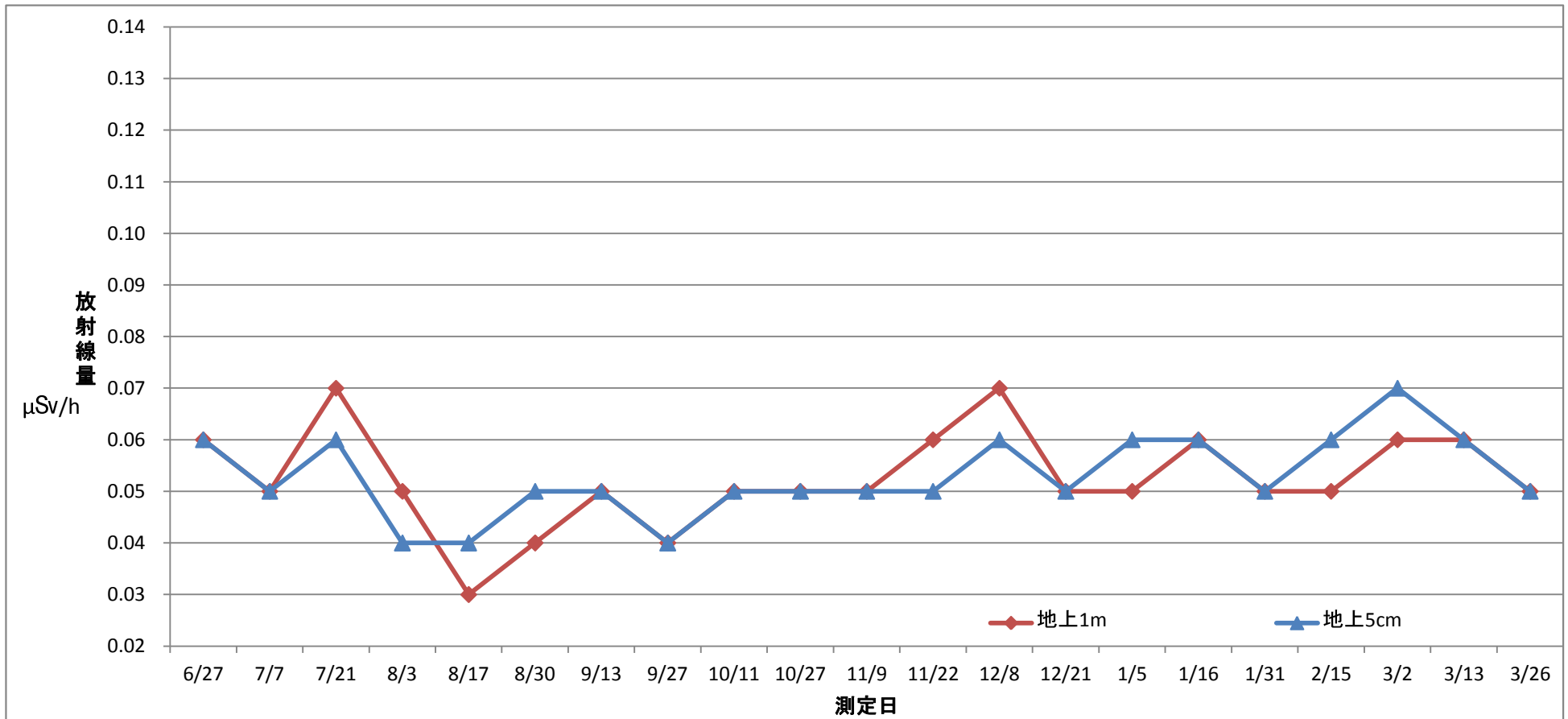
※測定器は、平成23年6月25日から12月20日まで「DoseRAE2 PRM-1200」、平成24年1月4日から「TCS-172B」を使用。

2011年度

# 定期定点測定結果

施設名: 第五小学校

測定日	6/27	7/7	7/21	8/3	8/17	8/30	9/13	9/27	10/11	10/27	11/9	11/22	12/8	12/21	1/5	1/16	1/31	2/15	3/2	3/13	3/26
地上1m	0.06	0.05	0.07	0.05	0.03	0.04	0.05	0.04	0.05	0.05	0.05	0.06	0.07	0.05	0.05	0.06	0.05	0.05	0.06	0.06	0.05
地上5cm	0.06	0.05	0.06	0.04	0.04	0.05	0.05	0.04	0.05	0.05	0.05	0.05	0.06	0.05	0.06	0.06	0.05	0.06	0.07	0.06	0.05



※平成23年6月27日は緊急測定の結果

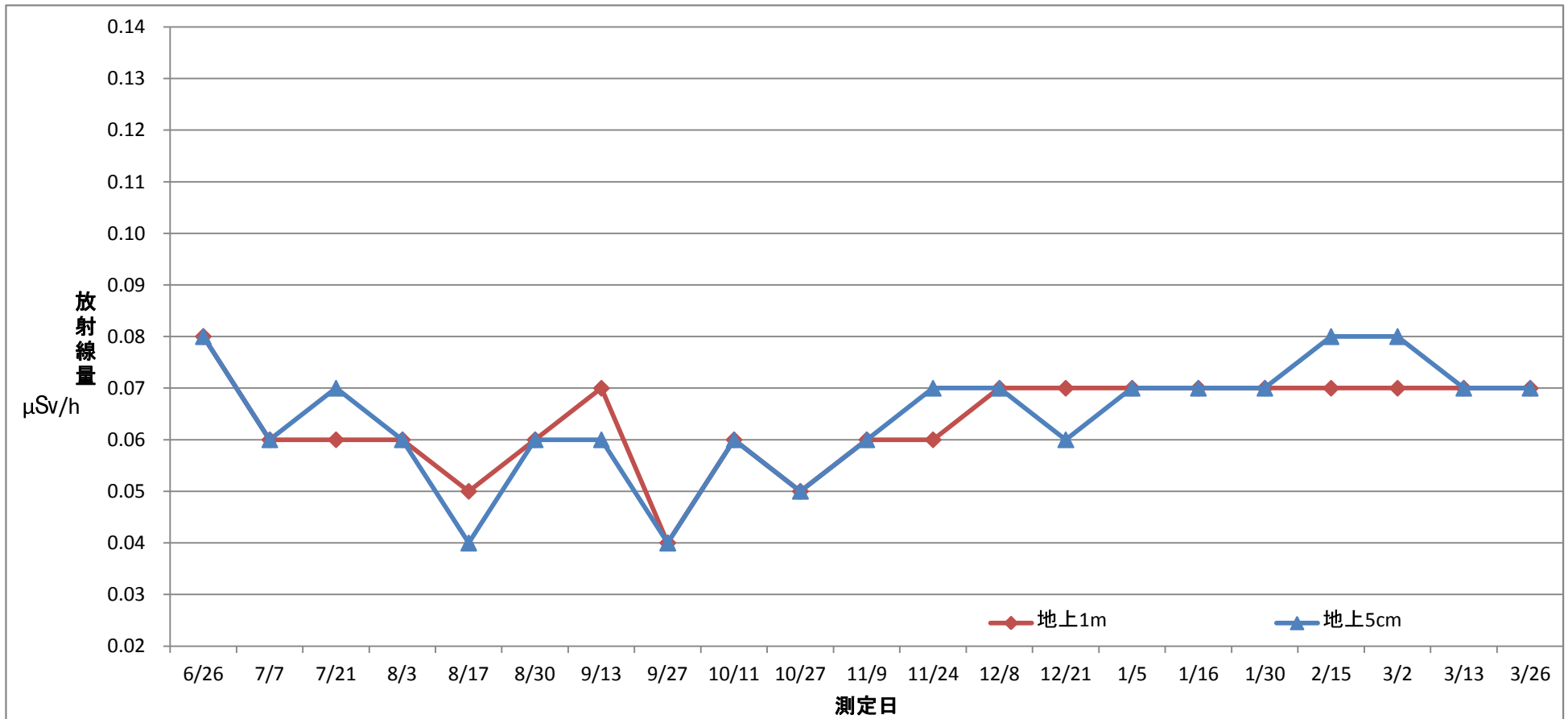
※測定器は、平成23年6月25日から12月20日まで「DoseRAE2 PRM-1200」、平成24年1月4日から「TCS-172B」を使用。

2011年度

# 定期定点測定結果

施設名: 第六小学校

測定日	6/26	7/7	7/21	8/3	8/17	8/30	9/13	9/27	10/11	10/27	11/9	11/24	12/8	12/21	1/5	1/16	1/30	2/15	3/2	3/13	3/26
地上1m	0.08	0.06	0.06	0.06	0.05	0.06	0.07	0.04	0.06	0.05	0.06	0.06	0.07	0.07	0.07	0.07	0.07	0.07	0.07	0.07	0.07
地上5cm	0.08	0.06	0.07	0.06	0.04	0.06	0.06	0.04	0.06	0.05	0.06	0.07	0.07	0.06	0.07	0.07	0.07	0.08	0.08	0.07	0.07



※平成23年6月26日は緊急測定の結果

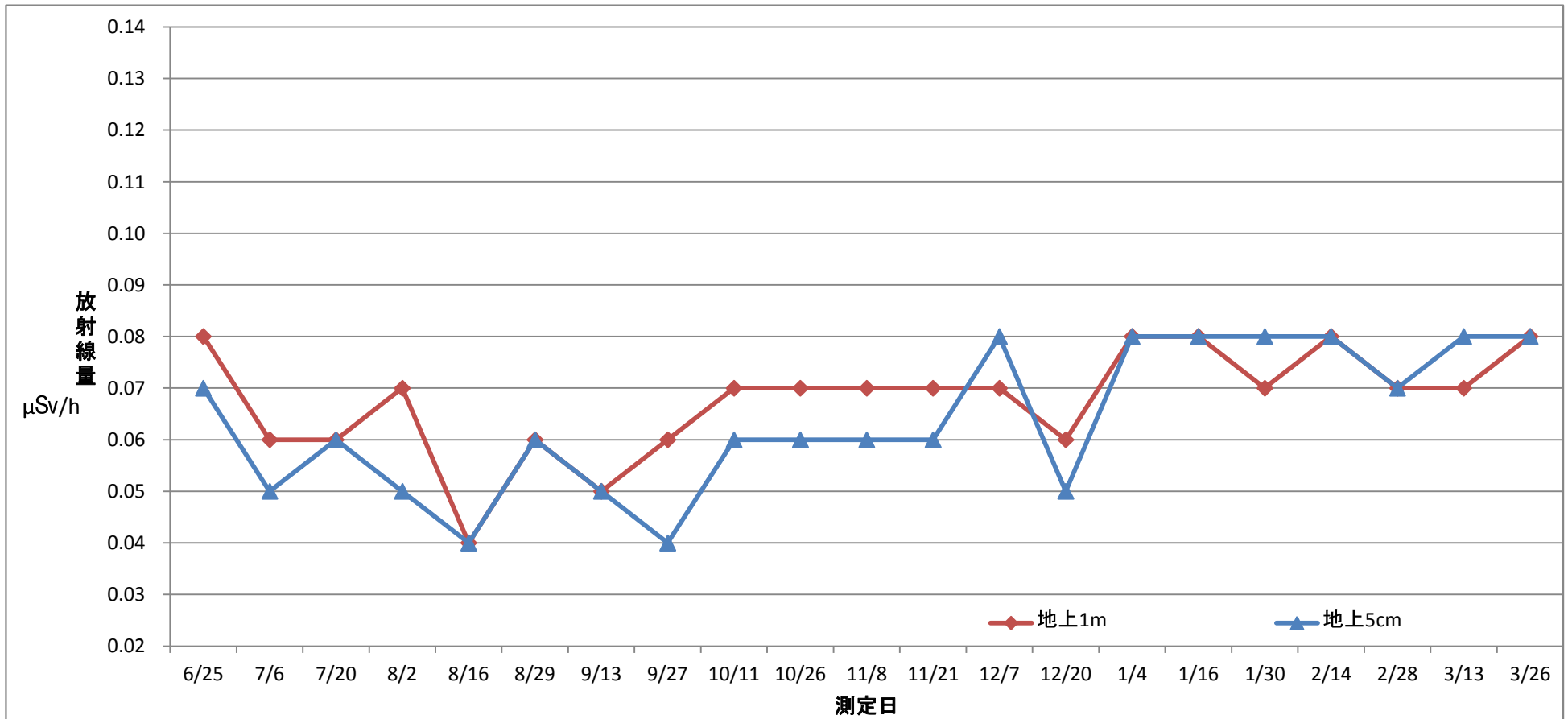
※測定器は、平成23年6月25日から12月20日まで「DoseRAE2 PRM-1200」、平成24年1月4日から「TCS-172B」を使用。

2011年度

# 定期定点測定結果

施設名: 第七小学校

測定日	6/25	7/6	7/20	8/2	8/16	8/29	9/13	9/27	10/11	10/26	11/8	11/21	12/7	12/20	1/4	1/16	1/30	2/14	2/28	3/13	3/26
地上1m	0.08	0.06	0.06	0.07	0.04	0.06	0.05	0.06	0.07	0.07	0.07	0.07	0.07	0.06	0.08	0.08	0.07	0.08	0.07	0.07	0.08
地上5cm	0.07	0.05	0.06	0.05	0.04	0.06	0.05	0.04	0.06	0.06	0.06	0.06	0.08	0.05	0.08	0.08	0.08	0.08	0.07	0.08	0.08



※平成23年6月25日は緊急測定の結果

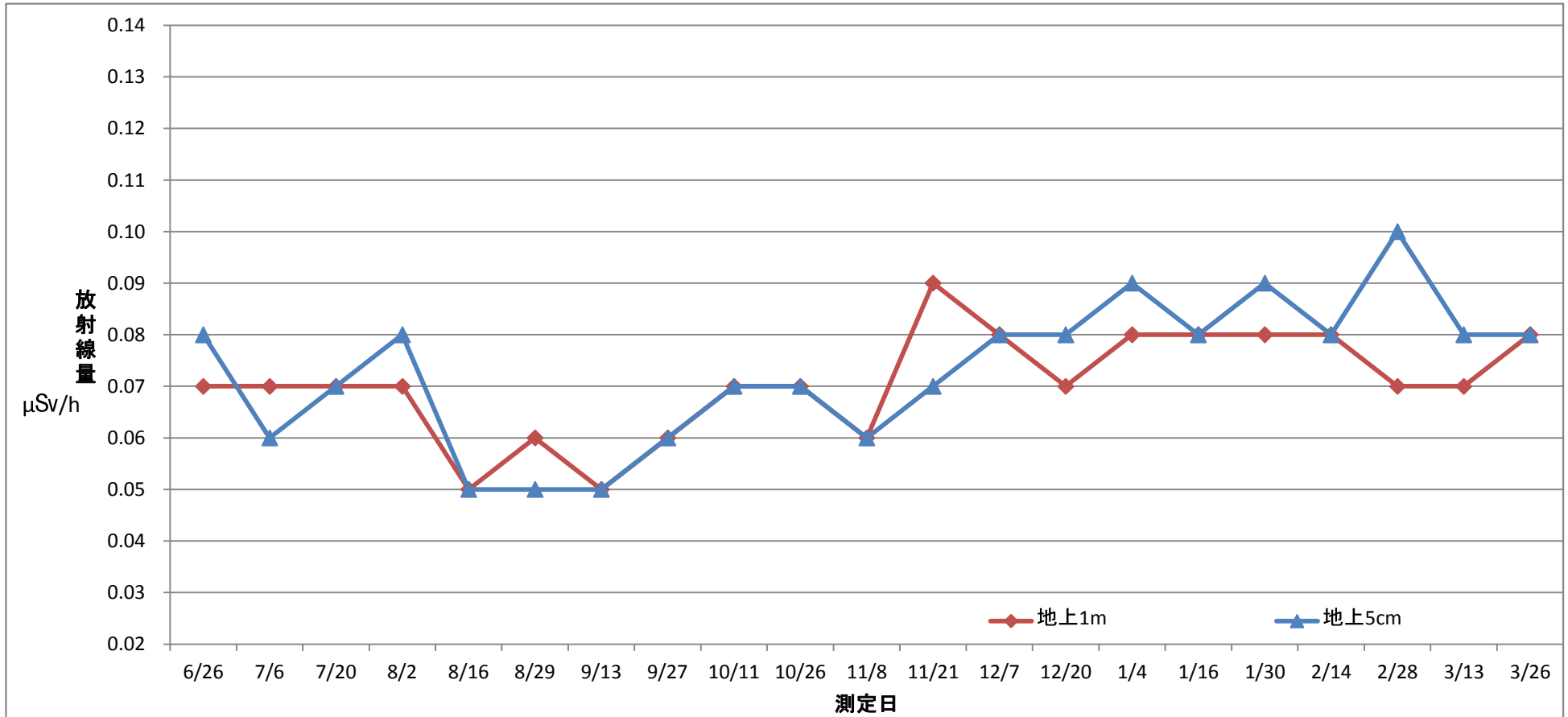
※測定器は、平成23年6月25日から12月20日まで「DoseRAE2 PRM-1200」、平成24年1月4日から「TCS-172B」を使用。

2011年度

# 定期定点測定結果

施設名: 成木小学校

測定日	6/26	7/6	7/20	8/2	8/16	8/29	9/13	9/27	10/11	10/26	11/8	11/21	12/7	12/20	1/4	1/16	1/30	2/14	2/28	3/13	3/26
地上1m	0.07	0.07	0.07	0.07	0.05	0.06	0.05	0.06	0.07	0.07	0.06	0.09	0.08	0.07	0.08	0.08	0.08	0.08	0.07	0.07	0.08
地上5cm	0.08	0.06	0.07	0.08	0.05	0.05	0.05	0.06	0.07	0.07	0.06	0.07	0.08	0.08	0.09	0.08	0.09	0.08	0.10	0.08	0.08



※平成23年6月26日は緊急測定の結果

※測定器は、平成23年6月25日から12月20日まで「DoseRAE2 PRM-1200」、平成24年1月4日から「TCS-172B」を使用。

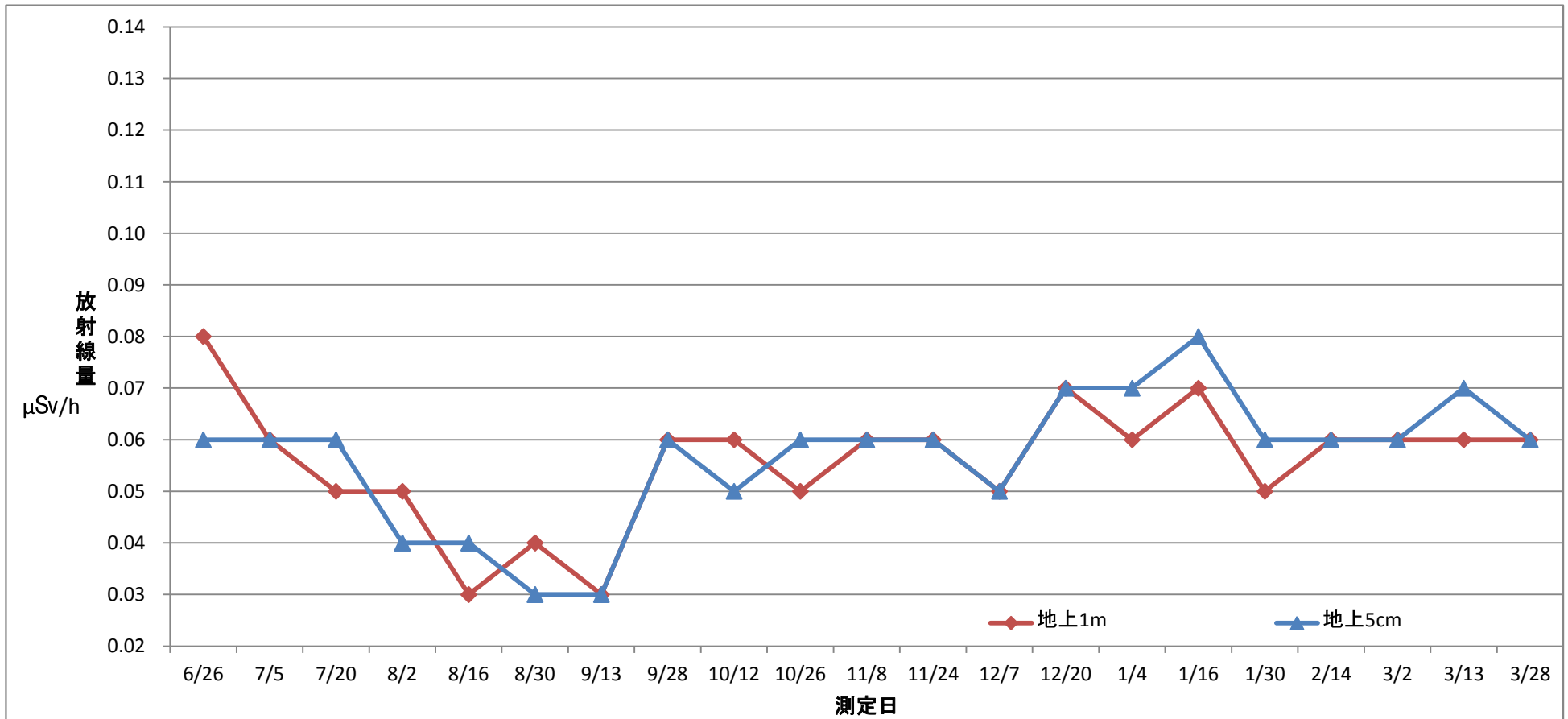


2011年度

# 定期定点測定結果

施設名: 河辺小学校

測定日	6/26	7/5	7/20	8/2	8/16	8/30	9/13	9/28	10/12	10/26	11/8	11/24	12/7	12/20	1/4	1/16	1/30	2/14	3/2	3/13	3/28
地上1m	0.08	0.06	0.05	0.05	0.03	0.04	0.03	0.06	0.06	0.05	0.06	0.06	0.05	0.07	0.06	0.07	0.05	0.06	0.06	0.06	0.06
地上5cm	0.06	0.06	0.06	0.04	0.04	0.03	0.03	0.06	0.05	0.06	0.06	0.06	0.05	0.07	0.07	0.08	0.06	0.06	0.06	0.07	0.06



※平成23年6月26日は緊急測定の結果

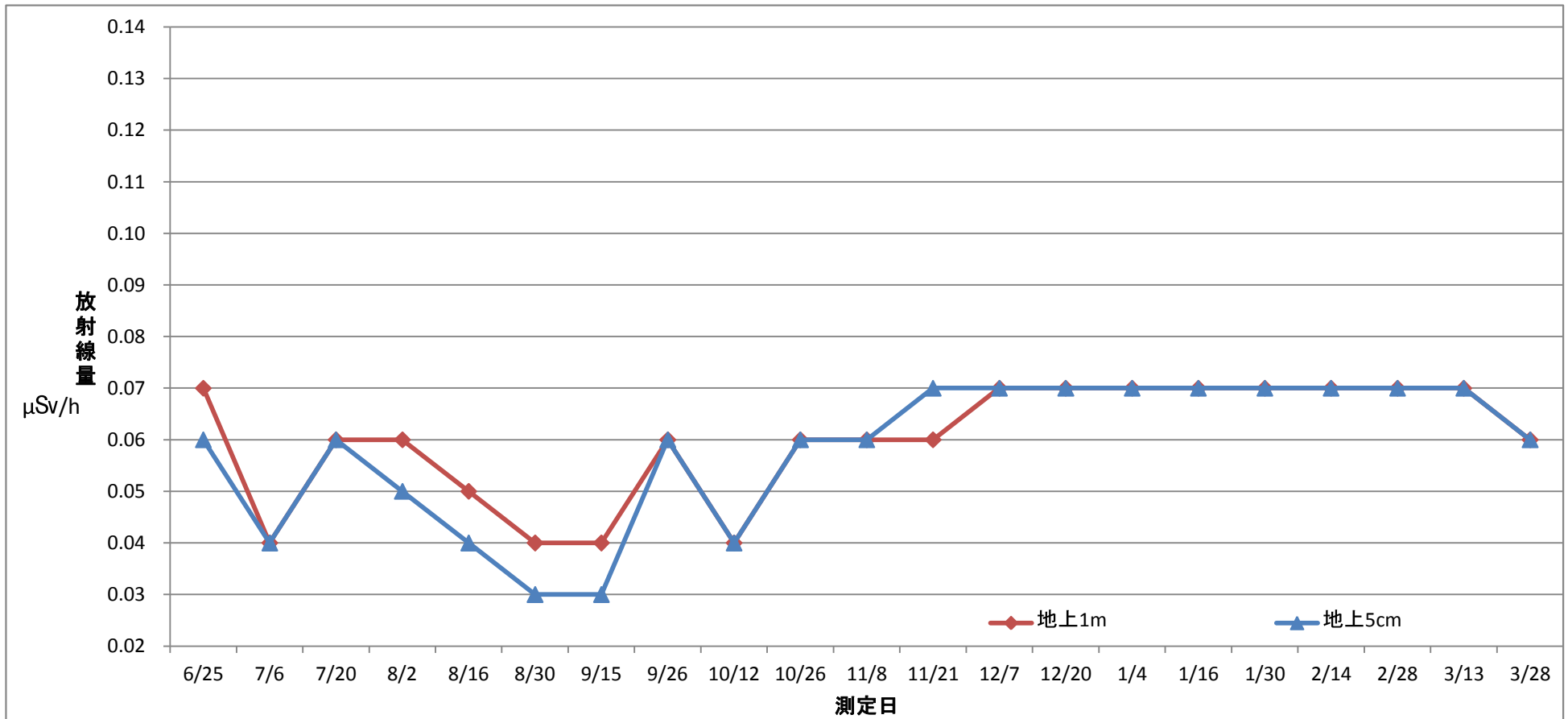
※測定器は、平成23年6月25日から12月20日まで「DoseRAE2 PRM-1200」、平成24年1月4日から「TCS-172B」を使用。

2011年度

# 定期定点測定結果

施設名:新町小学校

測定日	6/25	7/6	7/20	8/2	8/16	8/30	9/15	9/26	10/12	10/26	11/8	11/21	12/7	12/20	1/4	1/16	1/30	2/14	2/28	3/13	3/28
地上1m	0.07	0.04	0.06	0.06	0.05	0.04	0.04	0.06	0.04	0.06	0.06	0.06	0.07	0.07	0.07	0.07	0.07	0.07	0.07	0.07	0.06
地上5cm	0.06	0.04	0.06	0.05	0.04	0.03	0.03	0.06	0.04	0.06	0.06	0.07	0.07	0.07	0.07	0.07	0.07	0.07	0.07	0.07	0.06



※平成23年6月25日は緊急測定の結果

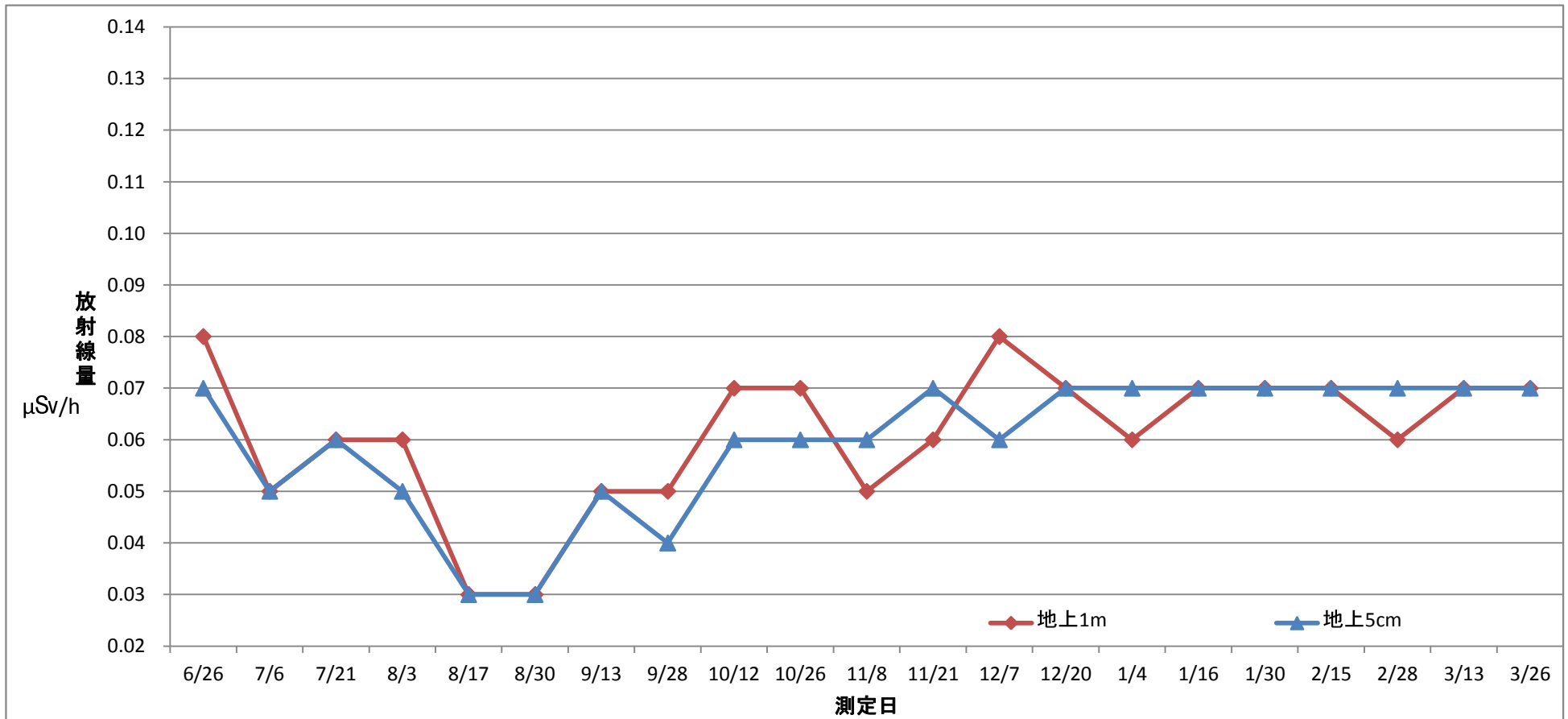
※測定器は、平成23年6月25日から12月20日まで「DoseRAE2 PRM-1200」、平成24年1月4日から「TCS-172B」を使用。

2011年度

# 定期定点測定結果

施設名: 霞台小学校

測定日	6/26	7/6	7/21	8/3	8/17	8/30	9/13	9/28	10/12	10/26	11/8	11/21	12/7	12/20	1/4	1/16	1/30	2/15	2/28	3/13	3/26	
地上1m	0.08	0.05	0.06	0.06	0.03	0.03	0.05	0.05	0.07	0.07	0.05	0.06	0.08	0.07	0.06	0.07	0.07	0.07	0.07	0.06	0.07	0.07
地上5cm	0.07	0.05	0.06	0.05	0.03	0.03	0.05	0.04	0.06	0.06	0.06	0.07	0.06	0.07	0.07	0.07	0.07	0.07	0.07	0.07	0.07	0.07



※平成23年6月26日は緊急測定の結果

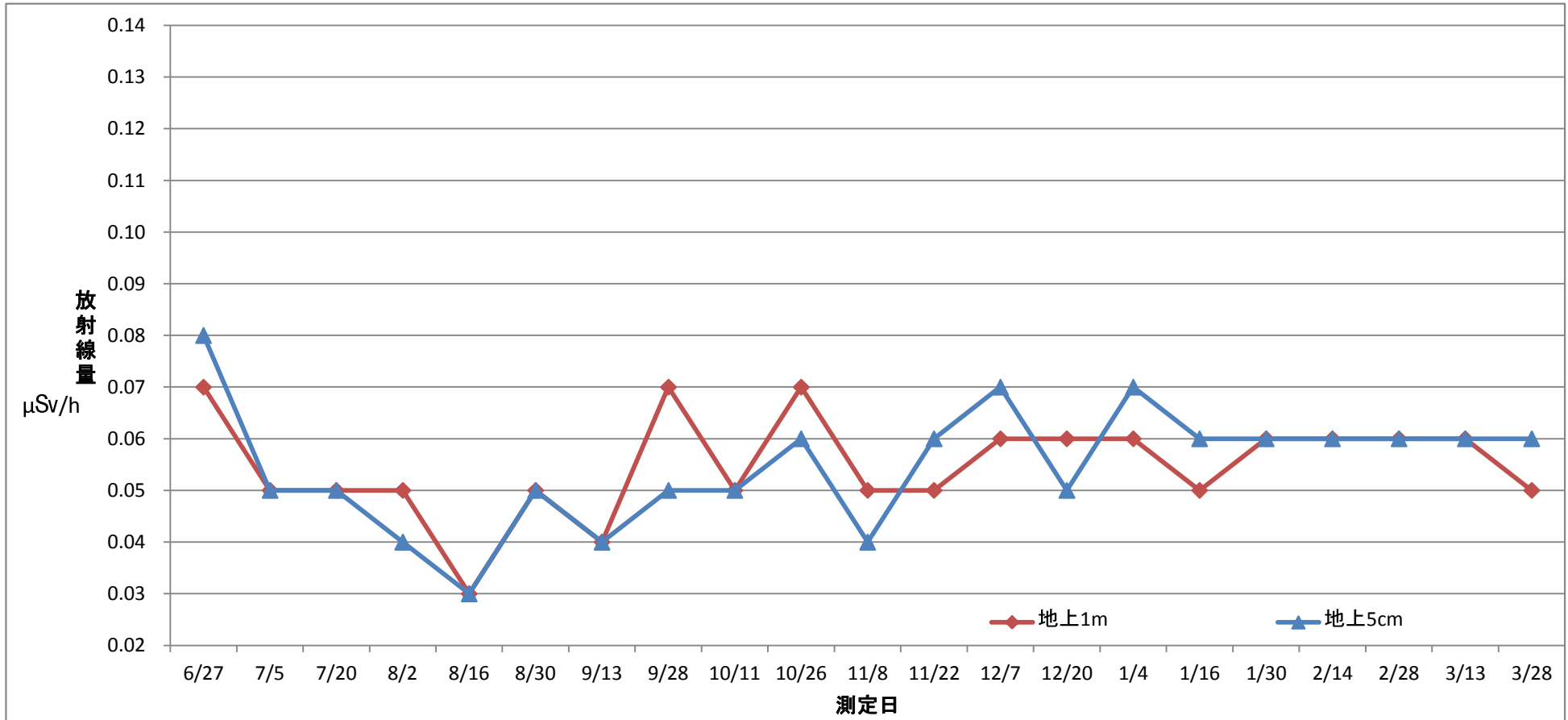
※測定器は、平成23年6月25日から12月20日まで「DoseRAE2 PRM-1200」、平成24年1月4日から「TCS-172B」を使用。

2011年度

# 定期定点測定結果

施設名: 友田小学校

測定日	6/27	7/5	7/20	8/2	8/16	8/30	9/13	9/28	10/11	10/26	11/8	11/22	12/7	12/20	1/4	1/16	1/30	2/14	2/28	3/13	3/28	
地上1m	0.07	0.05	0.05	0.05	0.03	0.05	0.04	0.07	0.05	0.07	0.05	0.05	0.06	0.06	0.06	0.05	0.06	0.06	0.06	0.06	0.06	0.05
地上5cm	0.08	0.05	0.05	0.04	0.03	0.05	0.04	0.05	0.05	0.06	0.04	0.06	0.07	0.05	0.07	0.06	0.06	0.06	0.06	0.06	0.06	0.06



※平成23年6月27日は緊急測定の結果

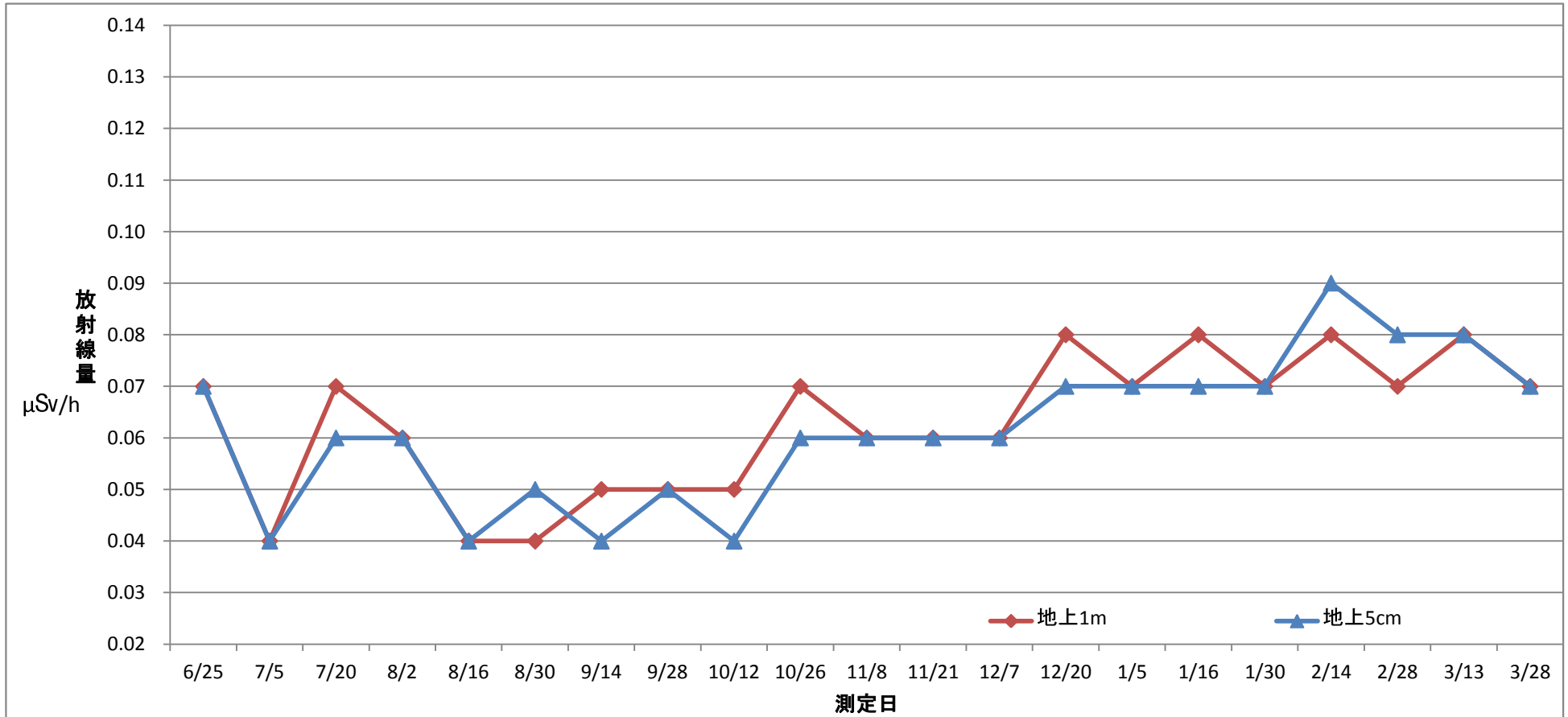
※測定器は、平成23年6月25日から12月20日まで「DoseRAE2 PRM-1200」、平成24年1月4日から「TCS-172B」を使用。

2011年度

# 定期定点測定結果

施設名: 今井小学校

測定日	6/25	7/5	7/20	8/2	8/16	8/30	9/14	9/28	10/12	10/26	11/8	11/21	12/7	12/20	1/5	1/16	1/30	2/14	2/28	3/13	3/28
地上1m	0.07	0.04	0.07	0.06	0.04	0.04	0.05	0.05	0.05	0.07	0.06	0.06	0.06	0.08	0.07	0.08	0.07	0.08	0.07	0.08	0.07
地上5cm	0.07	0.04	0.06	0.06	0.04	0.05	0.04	0.05	0.04	0.06	0.06	0.06	0.06	0.07	0.07	0.07	0.07	0.09	0.08	0.08	0.07



※平成23年6月25日は緊急測定の結果

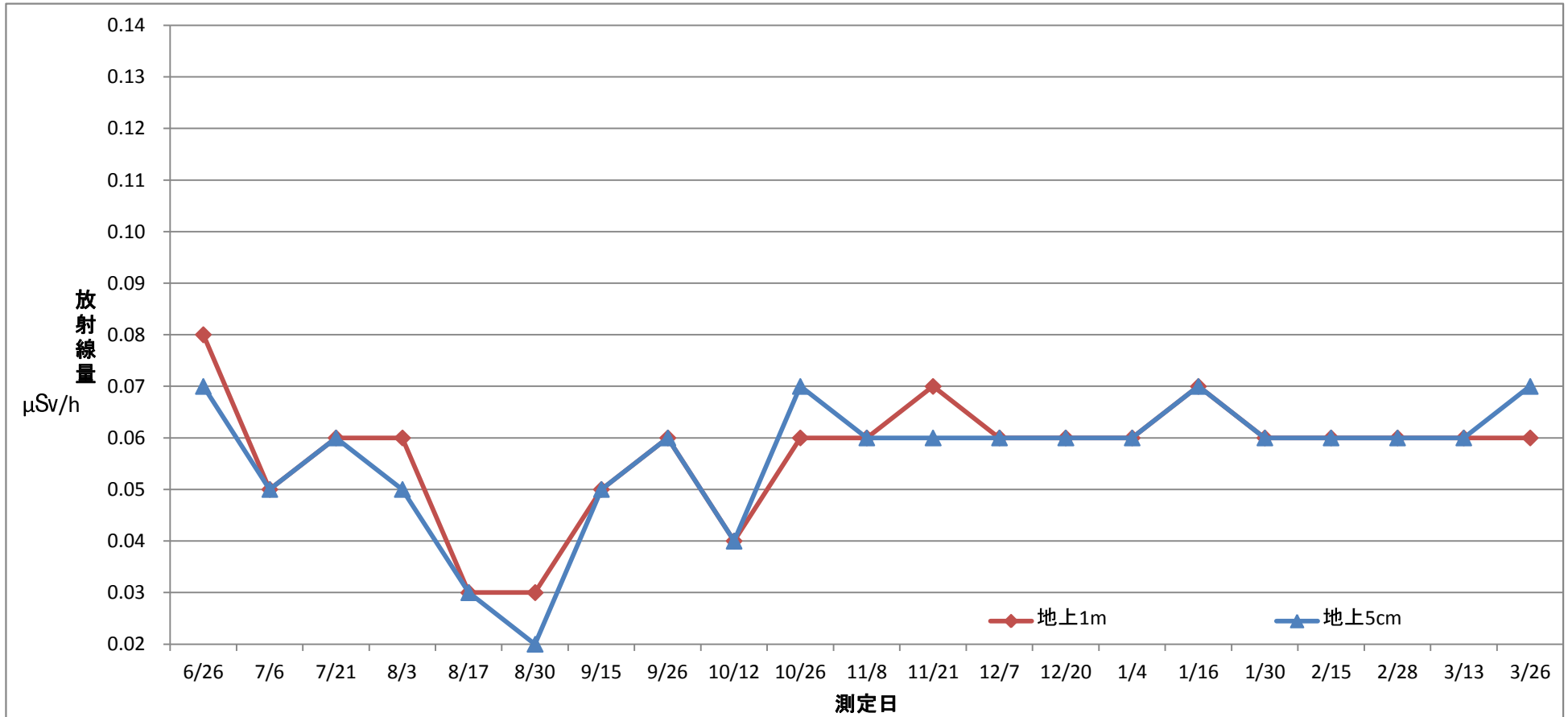
※測定器は、平成23年6月25日から12月20日まで「DoseRAE2 PRM-1200」、平成24年1月4日から「TCS-172B」を使用。

2011年度

# 定期定点測定結果

施設名: 若草小学校

測定日	6/26	7/6	7/21	8/3	8/17	8/30	9/15	9/26	10/12	10/26	11/8	11/21	12/7	12/20	1/4	1/16	1/30	2/15	2/28	3/13	3/26
地上1m	0.08	0.05	0.06	0.06	0.03	0.03	0.05	0.06	0.04	0.06	0.06	0.07	0.06	0.06	0.06	0.07	0.06	0.06	0.06	0.06	0.06
地上5cm	0.07	0.05	0.06	0.05	0.03	0.02	0.05	0.06	0.04	0.07	0.06	0.06	0.06	0.06	0.06	0.07	0.06	0.06	0.06	0.06	0.07



※平成23年6月26日は緊急測定の結果

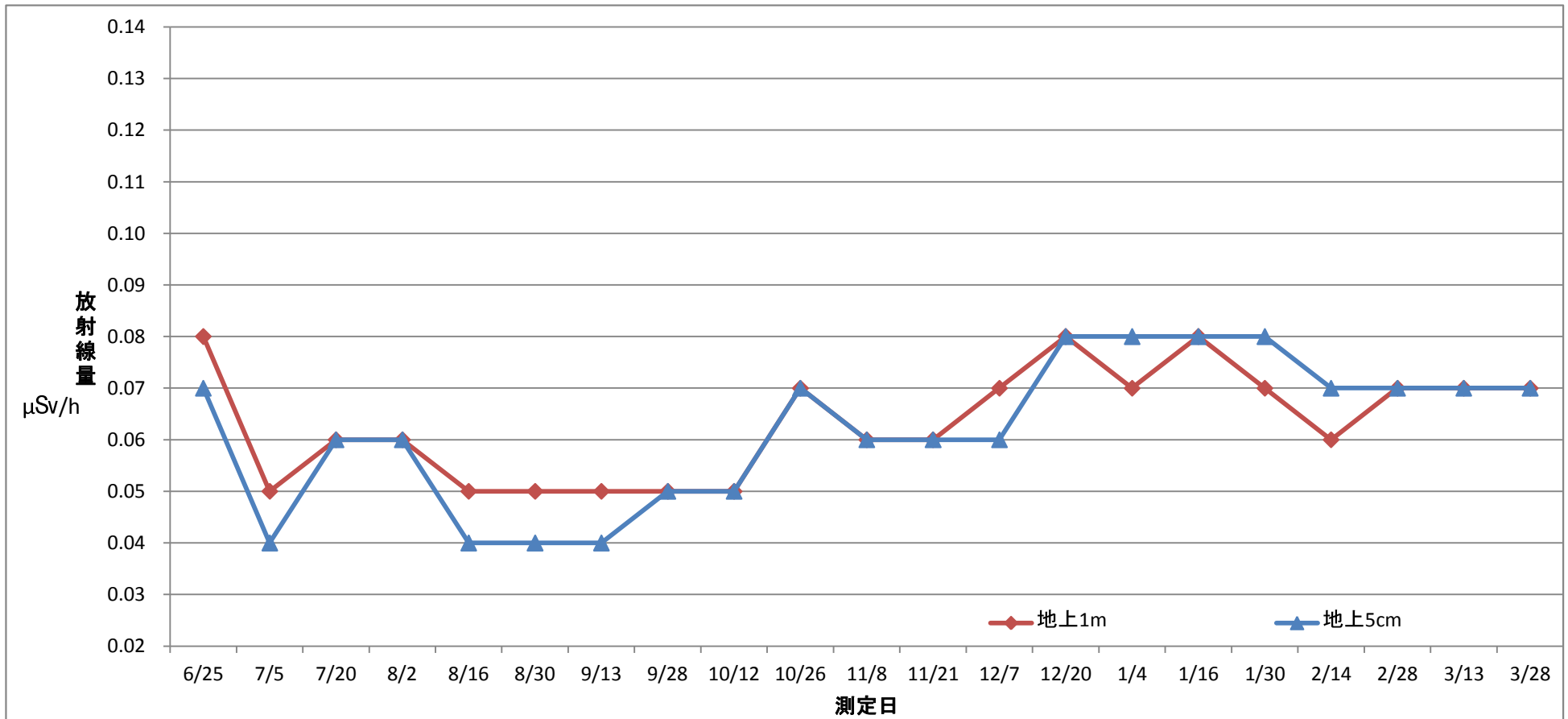
※測定器は、平成23年6月25日から12月20日まで「DoseRAE2 PRM-1200」、平成24年1月4日から「TCS-172B」を使用。

2011年度

# 定期定点測定結果

施設名: 藤橋小学校

測定日	6/25	7/5	7/20	8/2	8/16	8/30	9/13	9/28	10/12	10/26	11/8	11/21	12/7	12/20	1/4	1/16	1/30	2/14	2/28	3/13	3/28
地上1m	0.08	0.05	0.06	0.06	0.05	0.05	0.05	0.05	0.05	0.07	0.06	0.06	0.07	0.08	0.07	0.08	0.07	0.06	0.07	0.07	0.07
地上5cm	0.07	0.04	0.06	0.06	0.04	0.04	0.04	0.05	0.05	0.07	0.06	0.06	0.06	0.08	0.08	0.08	0.08	0.07	0.07	0.07	0.07



※平成23年6月25日は緊急測定の結果

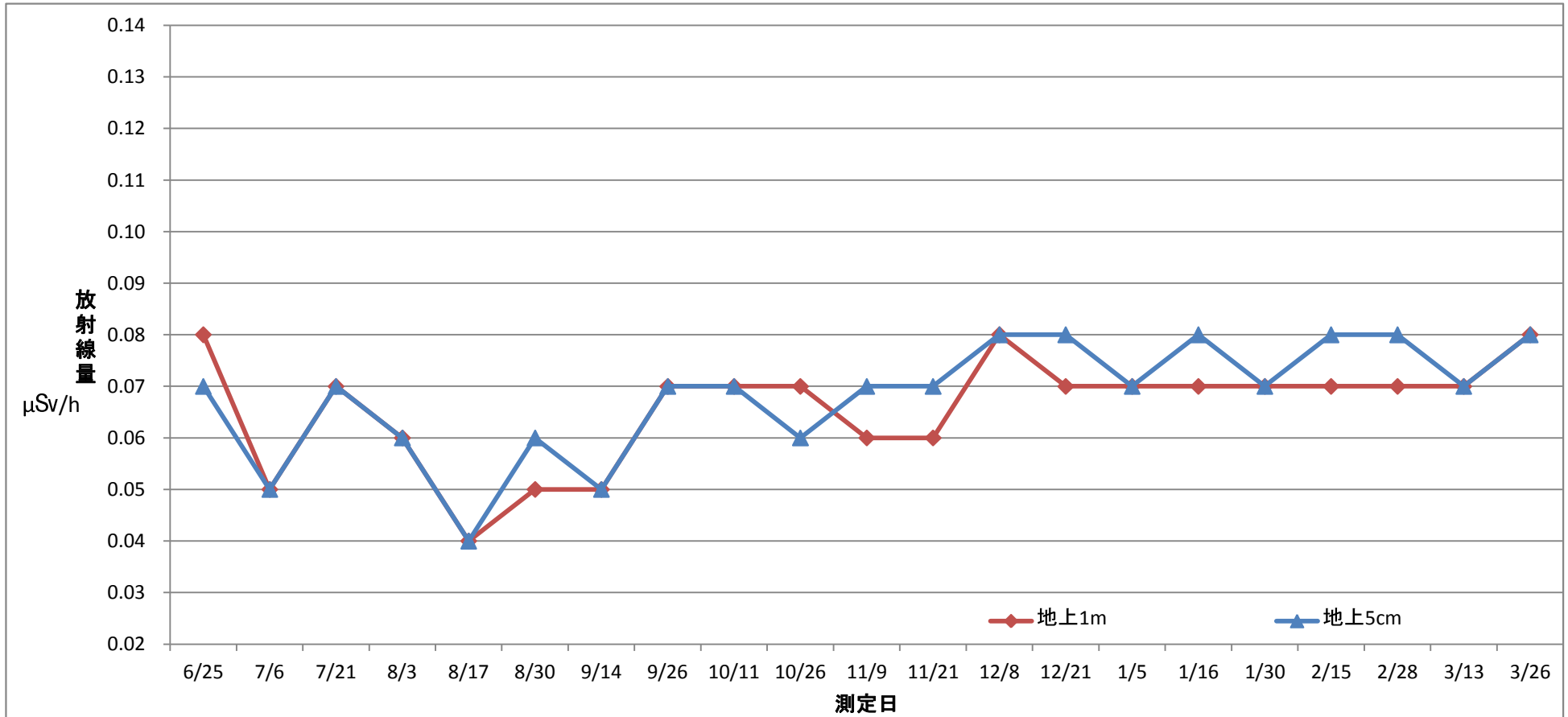
※測定器は、平成23年6月25日から12月20日まで「DoseRAE2 PRM-1200」、平成24年1月4日から「TCS-172B」を使用。

2011年度

# 定期定点測定結果

施設名: 吹上小学校

測定日	6/25	7/6	7/21	8/3	8/17	8/30	9/14	9/26	10/11	10/26	11/9	11/21	12/8	12/21	1/5	1/16	1/30	2/15	2/28	3/13	3/26
地上1m	0.08	0.05	0.07	0.06	0.04	0.05	0.05	0.07	0.07	0.07	0.06	0.06	0.08	0.07	0.07	0.07	0.07	0.07	0.07	0.07	0.08
地上5cm	0.07	0.05	0.07	0.06	0.04	0.06	0.05	0.07	0.07	0.06	0.07	0.07	0.08	0.08	0.07	0.08	0.07	0.08	0.08	0.07	0.08



※平成23年6月25日は緊急測定の結果

※測定器は、平成23年6月25日から12月20日まで「DoseRAE2 PRM-1200」、平成24年1月4日から「TCS-172B」を使用。

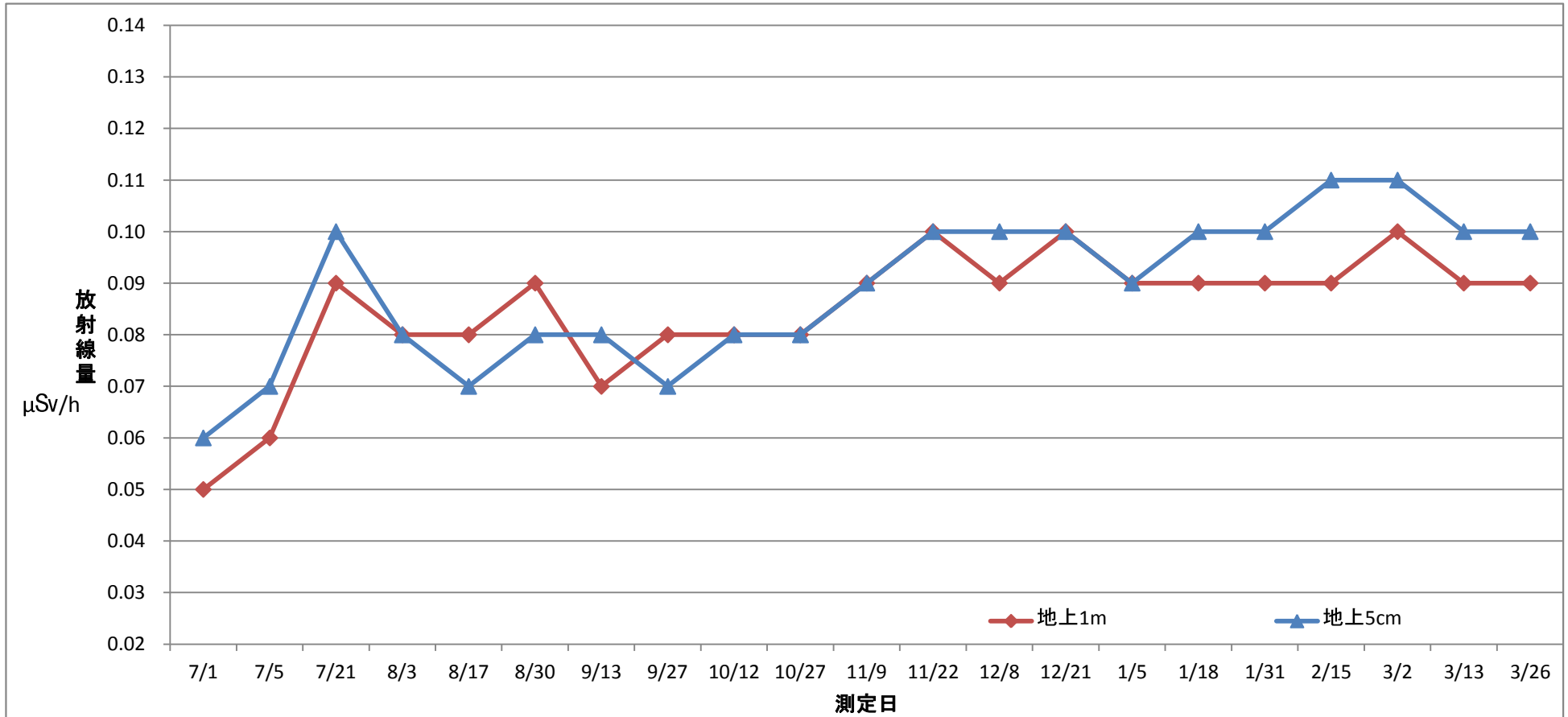


2011年度

# 定期定点測定結果

施設名: 柚木町3丁目児童遊園

測定日	7/1	7/5	7/21	8/3	8/17	8/30	9/13	9/27	10/12	10/27	11/9	11/22	12/8	12/21	1/5	1/18	1/31	2/15	3/2	3/13	3/26
地上1m	0.05	0.06	0.09	0.08	0.08	0.09	0.07	0.08	0.08	0.08	0.09	0.10	0.09	0.10	0.09	0.09	0.09	0.09	0.10	0.09	0.09
地上5cm	0.06	0.07	0.10	0.08	0.07	0.08	0.08	0.07	0.08	0.08	0.09	0.10	0.10	0.10	0.09	0.10	0.10	0.11	0.11	0.10	0.10



※平成23年7月1日は緊急測定の結果

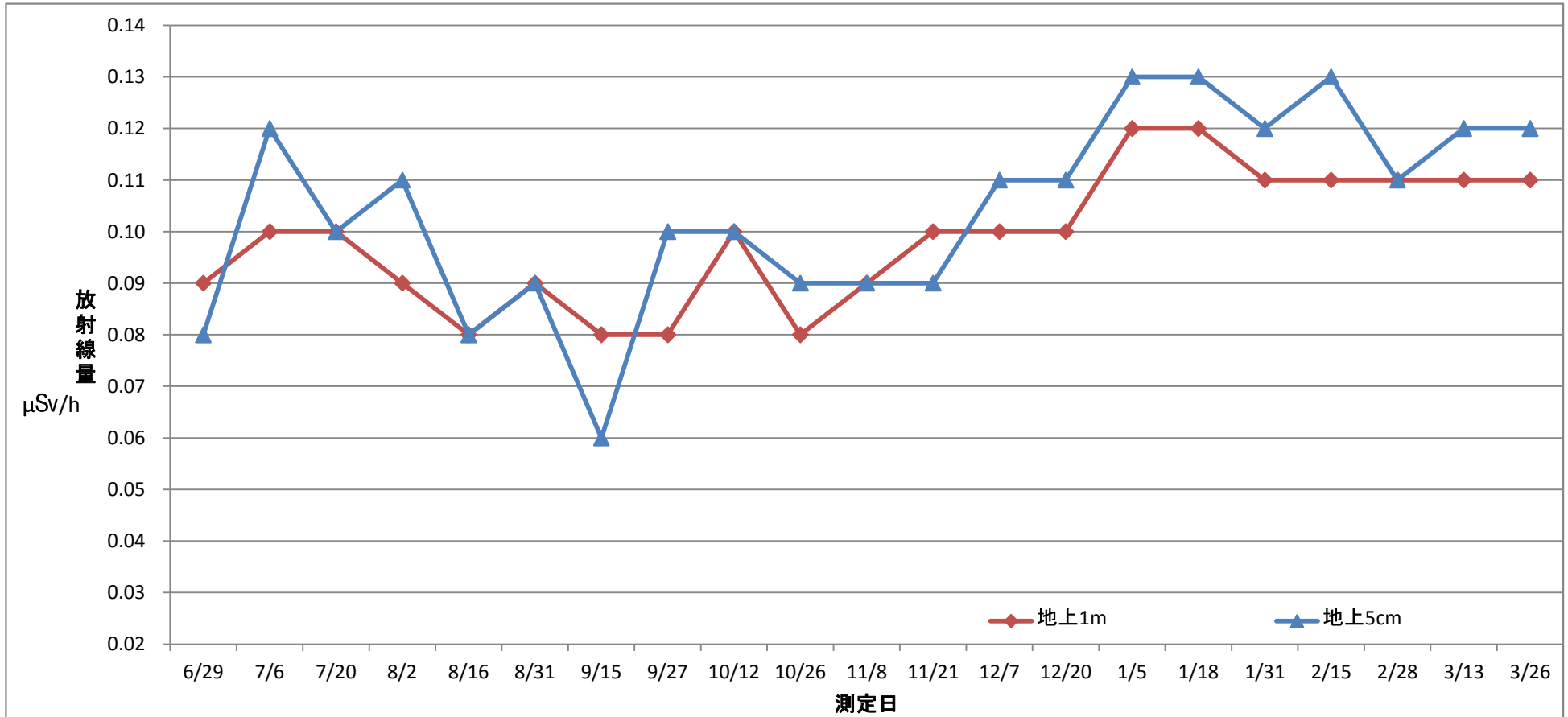
※測定器は、平成23年6月25日から12月20日まで「DoseRAE2 PRM-1200」、平成24年1月4日から「TCS-172B」を使用。

2011年度

# 定期定点測定結果

施設名: 釜の淵公園

測定日	6/29	7/6	7/20	8/2	8/16	8/31	9/15	9/27	10/12	10/26	11/8	11/21	12/7	12/20	1/5	1/18	1/31	2/15	2/28	3/13	3/26
地上1m	0.09	0.10	0.10	0.09	0.08	0.09	0.08	0.08	0.10	0.08	0.09	0.10	0.10	0.10	0.12	0.12	0.11	0.11	0.11	0.11	0.11
地上5cm	0.08	0.12	0.10	0.11	0.08	0.09	0.06	0.10	0.10	0.09	0.09	0.09	0.11	0.11	0.13	0.13	0.12	0.13	0.11	0.12	0.12



※平成23年6月29日は緊急測定の結果

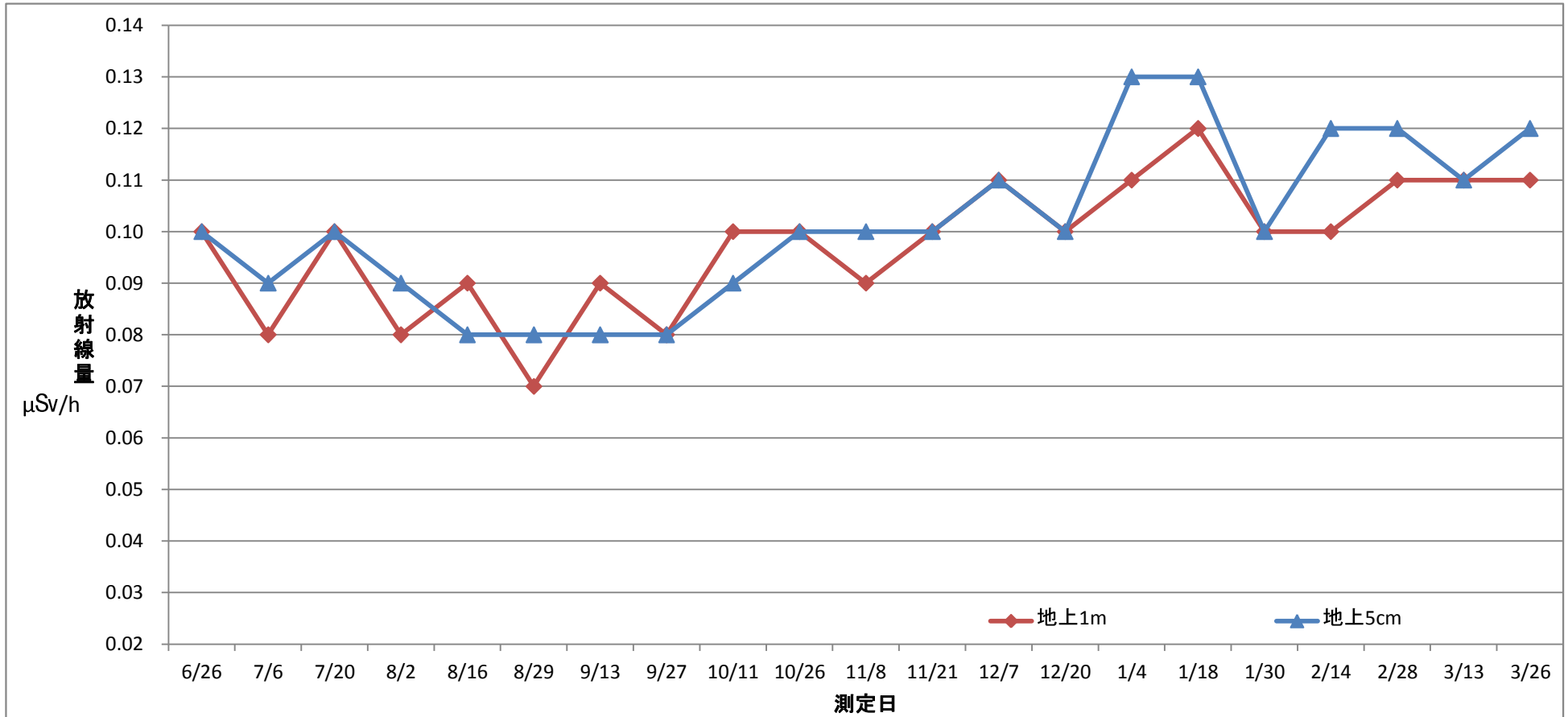
※測定器は、平成23年6月25日から12月20日まで「DoseRAE2 PRM-1200」、平成24年1月4日から「TCS-172B」を使用。

2011年度

# 定期定点測定結果

## 施設名: 成木7丁目運動広場

測定日	6/26	7/6	7/20	8/2	8/16	8/29	9/13	9/27	10/11	10/26	11/8	11/21	12/7	12/20	1/4	1/18	1/30	2/14	2/28	3/13	3/26
地上1m	0.10	0.08	0.10	0.08	0.09	0.07	0.09	0.08	0.10	0.10	0.09	0.10	0.11	0.10	0.11	0.12	0.10	0.10	0.11	0.11	0.11
地上5cm	0.10	0.09	0.10	0.09	0.08	0.08	0.08	0.08	0.09	0.10	0.10	0.10	0.11	0.10	0.13	0.13	0.10	0.12	0.12	0.11	0.12



※平成23年6月26日は緊急測定の結果

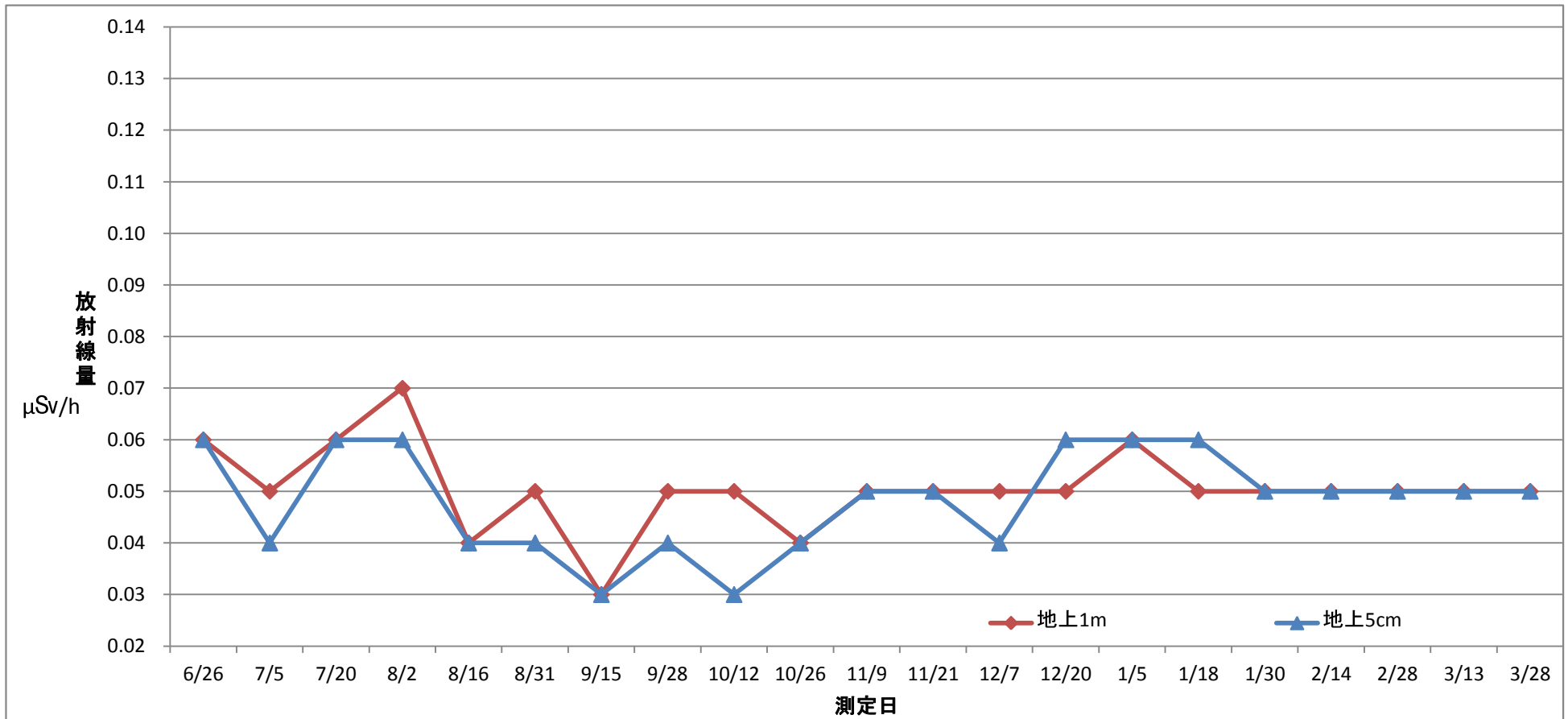
※測定器は、平成23年6月25日から12月20日まで「DoseRAE2 PRM-1200」、平成24年1月4日から「TCS-172B」を使用。

2011年度

# 定期定点測定結果

施設名: 青梅スタジアム

測定日	6/26	7/5	7/20	8/2	8/16	8/31	9/15	9/28	10/12	10/26	11/9	11/21	12/7	12/20	1/5	1/18	1/30	2/14	2/28	3/13	3/28
地上1m	0.06	0.05	0.06	0.07	0.04	0.05	0.03	0.05	0.05	0.04	0.05	0.05	0.05	0.05	0.06	0.05	0.05	0.05	0.05	0.05	0.05
地上5cm	0.06	0.04	0.06	0.06	0.04	0.04	0.03	0.04	0.03	0.04	0.05	0.05	0.04	0.06	0.06	0.06	0.05	0.05	0.05	0.05	0.05



※平成23年6月26日は緊急測定の結果

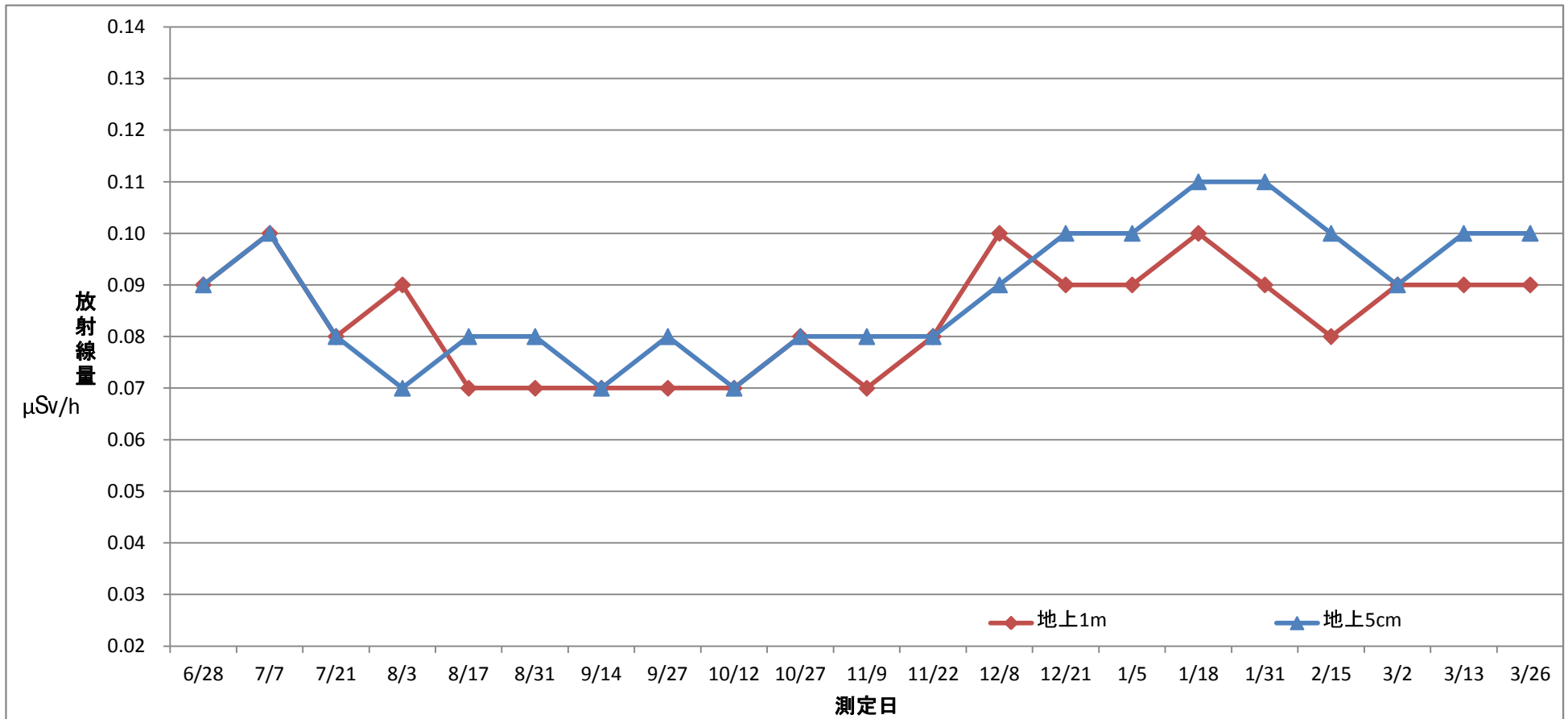
※測定器は、平成23年6月25日から12月20日まで「DoseRAE2 PRM-1200」、平成24年1月4日から「TCS-172B」を使用。

2011年度

# 定期定点測定結果

施設名: 御岳山ふれあいセンター

測定日	6/28	7/7	7/21	8/3	8/17	8/31	9/14	9/27	10/12	10/27	11/9	11/22	12/8	12/21	1/5	1/18	1/31	2/15	3/2	3/13	3/26
地上1m	0.09	0.10	0.08	0.09	0.07	0.07	0.07	0.07	0.07	0.08	0.07	0.08	0.10	0.09	0.09	0.10	0.09	0.08	0.09	0.09	0.09
地上5cm	0.09	0.10	0.08	0.07	0.08	0.08	0.07	0.08	0.07	0.08	0.08	0.08	0.09	0.10	0.10	0.11	0.11	0.10	0.09	0.10	0.10



※平成23年6月28日は緊急測定の結果

※測定器は、平成23年6月25日から12月20日まで「DoseRAE2 PRM-1200」、平成24年1月4日から「TCS-172B」を使用。