

令和5年度 国民健康保険特別会計当初予算（案）

資料3-1

歳入歳出予算款別
(歳入)

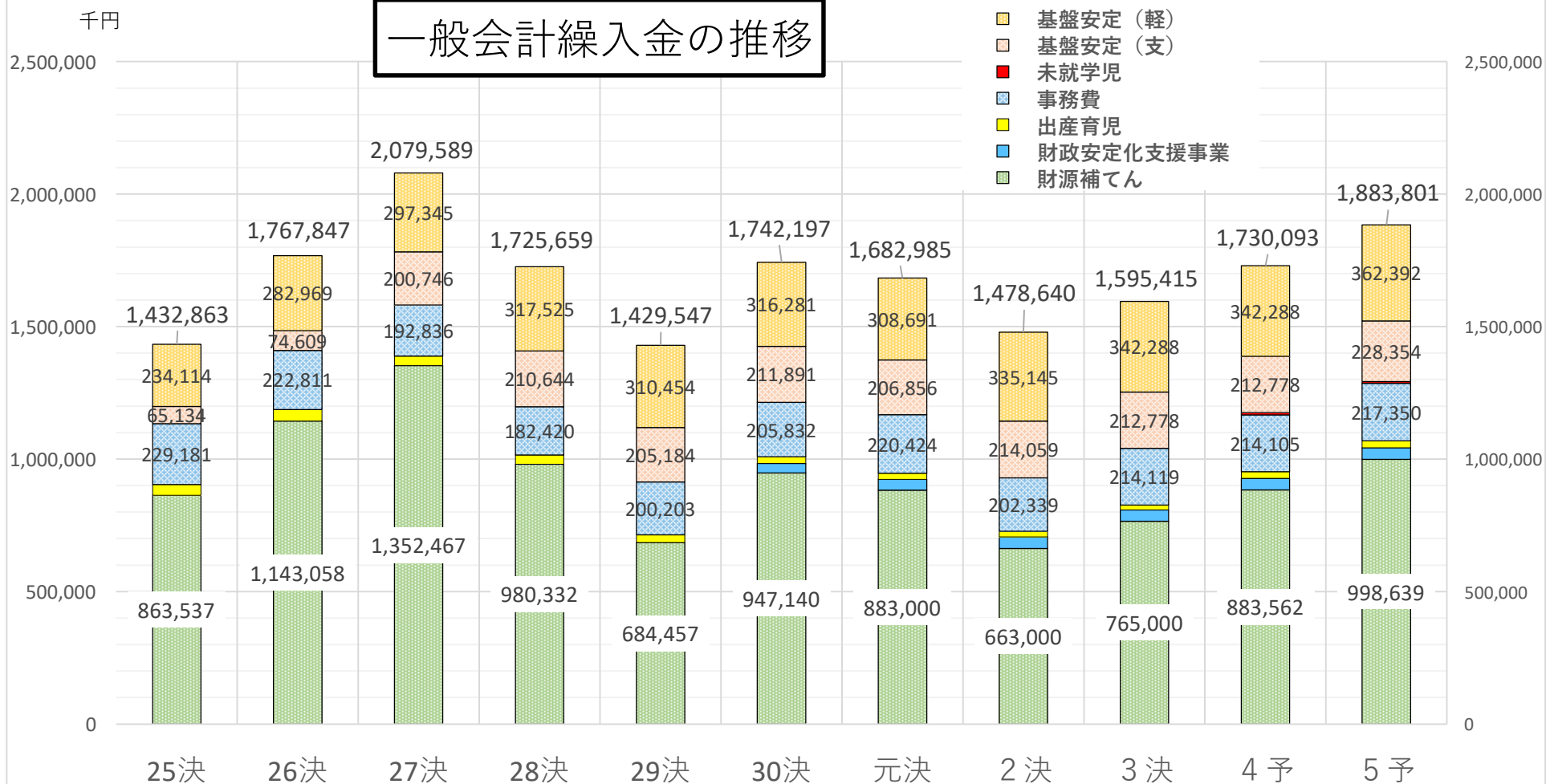
(単位 千円)

(歳出)

(単位 千円)

款	5年度 当初 予算額	4年度 当初 予算額	比 較	款	5年度 当初 予算額	4年度 当初 予算額	比 較	本年度予算額の財源内訳						
								特 定 財 源					一般 財源	
								国保税	国庫支出金	基金交付金	都支出金	その他		
1 国民健康 保 險 税	2,648,006	2,726,428	△ 78,422 △ 2.9	1 総 務 費	195,276	198,040	△ 2,764 △ 1.4	0	0	0	2,653	192,623	0	
2 国 庫 金 支 出 金	371	4,540	△ 4,169 △ 91.8	2 保 險 給 付 費	10,019,885	9,763,023	256,862 2.6	0	0	0	9,938,910	56,642	24,333	
3 療 養 給 付 費 交 付 金	1	1	0 0.0	3 国民健康保険 事業費納付金	4,225,715	4,165,406	60,309 1.4	2,648,006	371	1	87,019	575,715	914,603	
4 都 支 出 金	10,117,812	9,863,928	253,884 2.6	4 財政安定化 基金拠出金	1	1	0 0.0	0	0	0	0	0	1	
5 繰入金	法定	885,162	846,531	38,631	5 共 同 事 業 拠 出 金	3	3	0 0.0	0	0	0	0	3	0
	財源補填	998,639	883,562	115,077										
	計	1,883,801	1,730,093	153,708 8.9										
6 繰 越 金	1	1	0 0.0	6 保 健 事 業 費	211,180	204,239	6,941 3.4	0	0	0	89,230	4,753	117,197	
7 諸 収 入	22,008	23,009	△ 1,001 △ 4.4	7 公 債 費	21	21	0 0.0	0	0	0	0	0	21	
歳入合計	14,672,000	14,348,000	324,000 2.3	8 諸 支 出 金	14,004	10,504	3,500 33.3	0	0	0	0	0	14,004	
				9 予 備 費	5,915	6,763	△ 848 △ 12.5	0	0	0	0	0	0	5,915
歳出合計				歳出合計	14,672,000	14,348,000	324,000 2.3	2,648,006	371	1	10,117,812	829,736	1,076,074	

一般会計繰入金の推移



国民健康保険特別会計繰入金の状況（令和3年度決算）

資料3-3

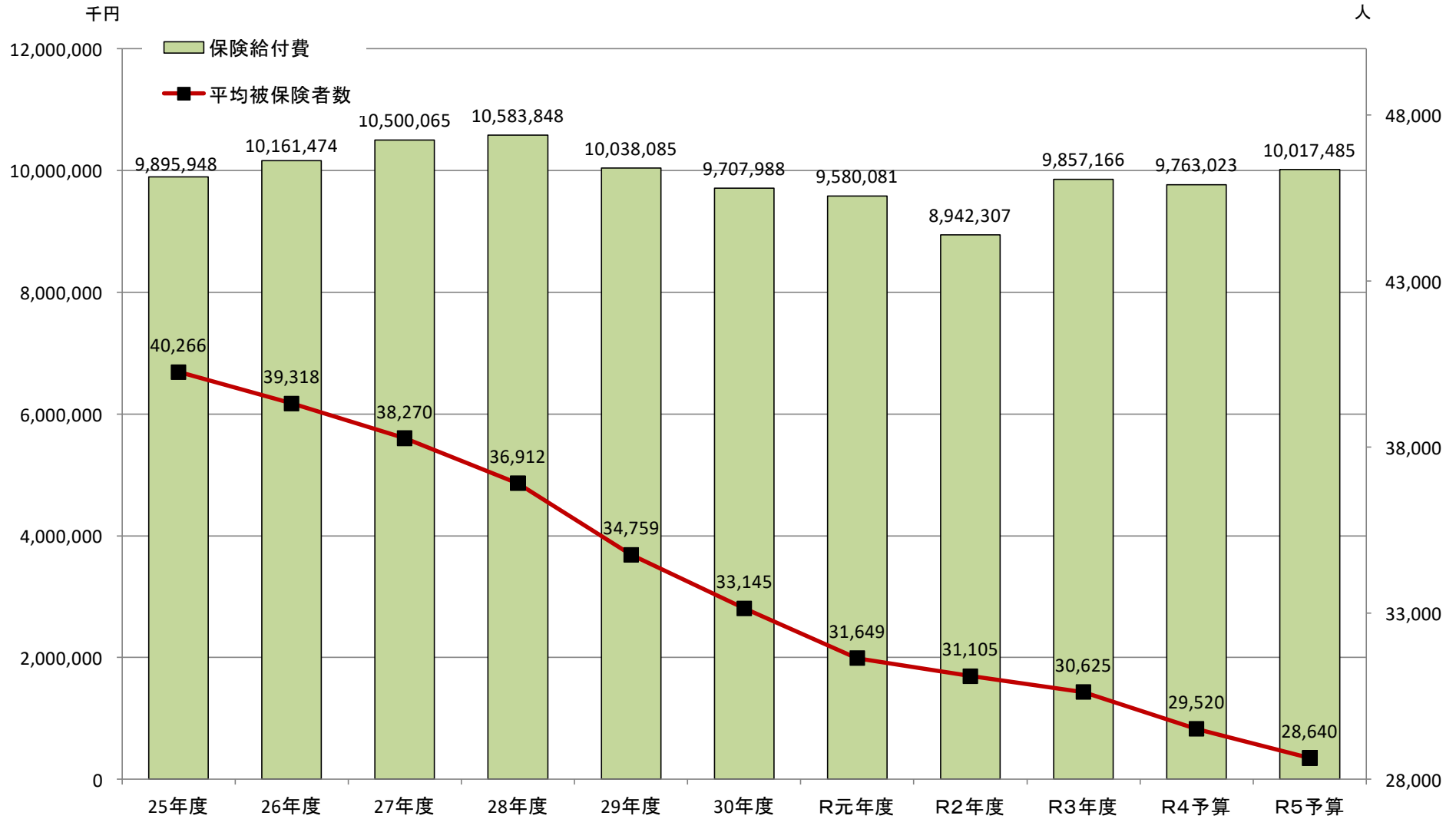
一般会計繰入金等

市名	年度平均被保険者数(人)	法定内繰入金							その他繰入金			繰入金全体			
		保 険 基 盤 安 定 基 準 職 員 給 与 出 産 育 児 財 政 安 定 法定内 繰入金計 a	軽 減 分 支 援 分 費 用 費 等 時 金 化 支 援	繰入金 b	一人当たり法定内繰入金	繰入金 b	一人当たりその他繰入金	順位	計 a+b	一人当たり繰入金	順位				
八王子市	123,281	1,623,653,200	966,267,028	0	704,225,622	93,807,335	0	3,387,953,185	27,482円	1,504,046,815	12,200円	30位	4,892,000,000	39,682円	29位
立川市	37,354	469,777,210	294,858,121	0	253,424,156	24,600,653	0	1,042,660,140	27,913円	533,339,860	14,278円	29位	1,576,000,000	42,191円	28位
武蔵野市	28,681	255,956,560	191,896,544	0	73,085,444	25,760,000	2,561,000	549,259,548	19,151円	1,036,187,046	36,128円	10位	1,585,446,594	55,279円	11位
三鷹市	37,130	356,258,430	243,279,788	0	151,000,000	29,120,000	0	779,658,218	20,998円	1,524,000,000	41,045円	4位	2,303,658,218	62,043円	5位
青梅市	30,625	342,288,430	212,777,653	0	214,119,378	17,717,600	43,511,682	830,414,743	27,116円	765,000,000	24,980円	20位	1,595,414,743	52,095円	17位
府中市	50,422	413,112,064	287,556,465	0	288,578,237	42,551,161	15,407,959	1,047,205,886	20,769円	2,528,301,000	50,143円	2位	3,575,506,886	70,912円	3位
昭島市	24,048	264,621,750	169,013,997	0	178,070,000	28,000,000	26,032,000	665,737,747	27,684円	584,262,000	24,296円	21位	1,249,999,747	51,979円	18位
調布市	45,169	448,000,080	308,590,747	0	208,755,000	42,000,000	1,326,000	1,008,671,827	22,331円	1,696,933,000	37,569円	7位	2,705,604,827	59,900円	9位
町田市	86,930	1,007,274,480	619,835,597	0	662,325,996	66,471,063	68,473,000	2,424,380,136	27,889円	2,317,953,864	26,665円	18位	4,742,334,000	54,553円	12位
小金井市	22,344	223,456,500	161,336,696	0	167,742,773	20,656,000	0	573,191,969	25,653円	425,000,000	19,021円	25位	998,191,969	44,674円	26位
小平市	37,997	401,928,520	273,638,301	0	241,327,078	27,947,000	12,830,321	957,671,220	25,204円	917,328,780	24,142円	22位	1,875,000,000	49,346円	21位
日野市	34,953	372,756,570	230,469,378	0	0	24,267,000	28,370,000	655,862,948	18,764円	1,175,009,401	33,617円	11位	1,830,872,349	52,381円	16位
東村山市	31,901	417,953,610	240,011,816	0	242,160,503	25,431,998	17,464,000	943,021,927	29,561円	734,370,073	23,020円	24位	1,677,392,000	52,581円	14位
国分寺市	23,469	243,036,600	150,504,835	0	0	19,880,000	0	413,421,435	17,616円	1,002,675,000	42,723円	3位	1,416,096,435	60,339円	8位
国立市	15,895	138,826,000	107,279,936	0	117,464,925	9,501,333	0	373,072,194	23,471円	600,782,742	37,797円	6位	973,854,936	61,268円	6位
福生市	14,611	162,173,270	94,086,885	0	171,639,000	28,000,000	0	455,899,155	31,202円	585,000,000	40,038円	5位	1,040,899,155	71,241円	2位
狛江市	16,775	169,908,490	115,931,689	0	0	14,284,000	1,930,000	302,054,179	18,006円	520,000,000	30,999円	14位	822,054,179	49,005円	22位
東大和市	18,133	218,977,000	141,019,425	0	178,763,000	19,600,000	0	558,359,425	30,792円	280,408,000	15,464円	27位	838,767,425	46,256円	24位
清瀬市	16,082	176,238,900	108,872,692	0	171,163,482	12,008,043	6,128,000	474,411,117	29,500円	591,994,000	36,811円	8位	1,066,405,117	66,310円	4位
東久留米市	24,725	323,039,370	187,711,188	0	183,370,673	20,567,936	21,228,000	735,917,167	29,764円	380,000,000	15,369円	28位	1,115,917,167	45,133円	25位
武蔵村山市	16,504	206,240,350	117,266,263	0	86,760,000	22,400,000	3,984,000	436,650,613	26,457円	430,312,000	26,073円	19位	866,962,613	52,530円	15位
多摩市	31,838	328,453,860	211,362,366	0	253,331,489	16,755,273	0	809,902,988	25,438円	765,968,821	24,058円	23位	1,575,871,809	49,497円	20位
稲城市	16,843	171,849,060	107,064,323	0	0	14,818,667	0	293,732,050	17,439円	450,615,510	26,754円	17位	744,347,560	44,193円	27位
羽村市	11,850	116,594,460	81,197,178	0	83,302,000	19,600,000	0	300,693,638	25,375円	381,866,000	32,225円	13位	682,559,638	57,600円	10位
あきる野市	18,826	175,666,960	112,330,944	0	56,819,000	14,648,157	21,319,000	380,784,061	20,226円	350,000,000	18,591円	26位	730,784,061	38,818円	30位
西東京市	40,901	418,952,340	270,940,846	0	270,000,000	30,535,436	0	990,428,622	24,215円	1,480,000,000	36,185円	9位	2,470,428,622	60,400円	7位
瑞穂町	8,441	78,937,400	51,025,718	0	22,483,061	9,766,537	0	162,212,716	19,217円	256,000,000	30,328円	15位	418,212,716	49,545円	19位
日の出町	3,947	40,917,790	24,349,223	0	6,607,000	2,800,000	5,181,000	79,855,013	20,232円	130,360,000	33,028円	12位	210,215,013	53,259円	13位
檜原村	627	5,103,600	3,279,093	0	16,039,000	560,000	934,000	25,915,693	41,333円	38,003,000	60,611円	1位	63,918,693	101,944円	1位
奥多摩町	1,318	14,658,450	8,621,066	0	0	560,000	2,180,000	26,019,516	19,742円	35,500,000	26,935円	16位	61,519,516	46,676円	23位
平均									24,685円		30,036円			54,721円	
26市平均									24,616円		28,853円			53,469円	

青梅市の保険税率等の経緯

年度	医療分			支援分			介護分			備考
	応能割(%)	応益割(円)	賦課限度額	応能割(%)	応益割(円)	賦課限度額	応能割(%)	応益割(円)	賦課限度額	
	所得割	均等割		所得割	均等割		所得割	均等割		
平成20年	4.50%	20,000	47万円	1.40%	7,800	12万円	1.11%	10,400	9万円	4方式→2方式 0.78%改定
平成21年	↓	↓	↓	↓	↓	↓	↓	↓	↓	
平成22年	4.80%	22,500	50万円	1.60%	7,500	13万円	1.45%	8,700	10万円	6.50%改定
平成23年	↓	↓	51万円	↓	↓	14万円	↓	↓	12万円	
平成24年	5.10%	24,300	↓	↓	↓	↓	1.55%	9,300	↓	5.00%改定
平成25年	↓	↓	↓	↓	↓	↓	↓	↓	↓	
平成26年	5.25%	25,300	↓	1.65%	7,800	16万円	1.55%	9,300	14万円	3.00%改定
平成27年	↓	↓	52万円	↓	↓	17万円	↓	↓	16万円	
平成28年	5.35%	26,300	54万円	1.70%	8,900	19万円	↓	↓	↓	3.00%改定
平成29年	↓	↓	↓	↓	↓	↓	↓	↓	↓	
平成30年	5.70%	26,600	58万円	1.80%	9,600	↓	1.65%	9,800	↓	5.00%改定
令和元年	↓	↓	61万円	↓	↓	↓	↓	↓	↓	
令和2年	5.80%	29,900	63万円	1.85%	10,200	↓	1.65%	10,500	17万円	6.50%改定
令和3年	↓	↓	↓	↓	↓	↓	↓	↓	↓	
令和4年	6.00%	30,600	65万円	1.95%	11,200	20万円	1.85%	12,200	↓	6.00%改定
令和5年	↓	↓	↓	↓	↓	22万円	↓	↓	↓	

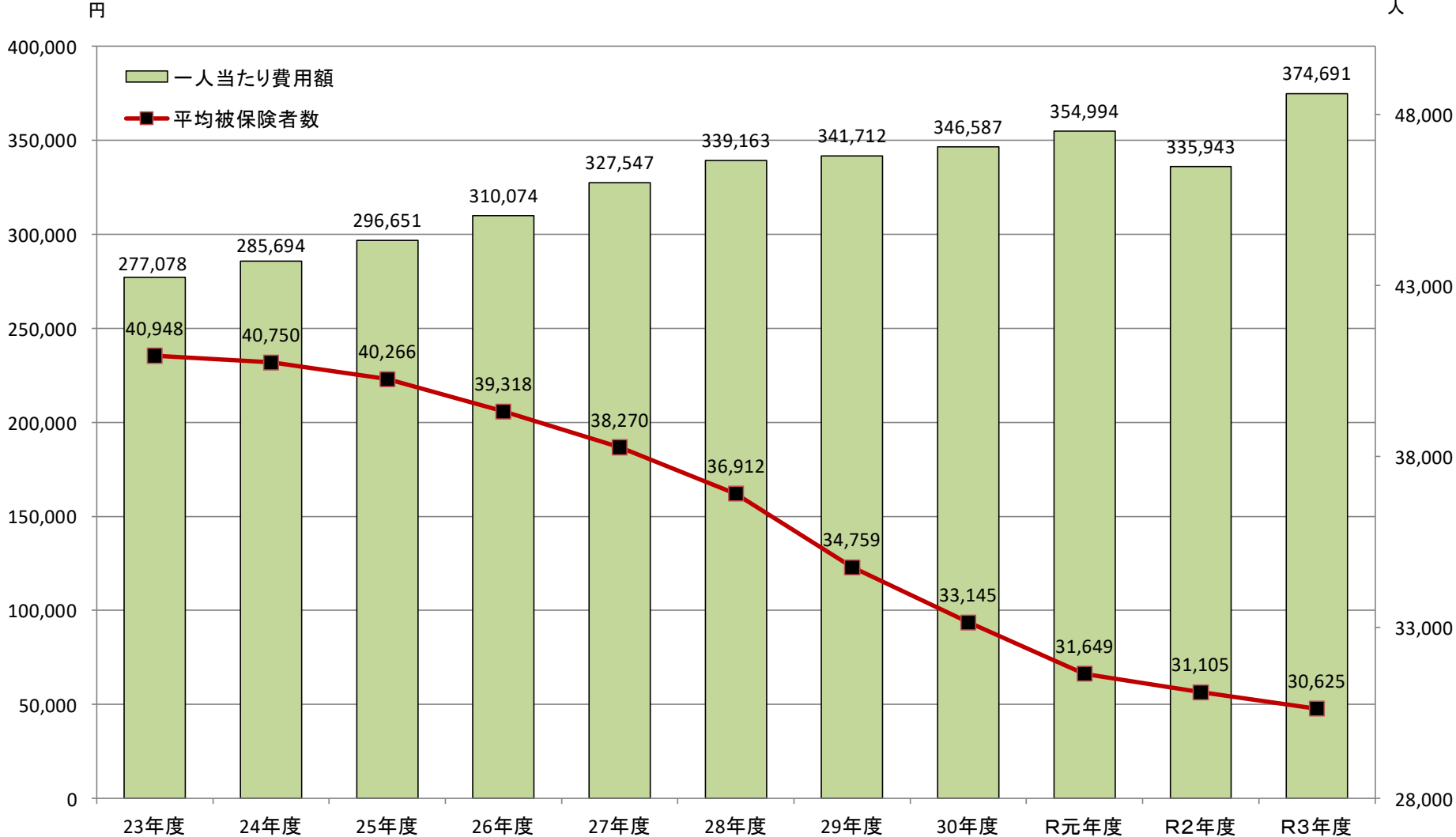
被保険者数および保険給付費の推移



※ 被保険者数…年度平均

保険給付費…療養給付費、療養費、高額療養費、移送費、出産育児一時金、葬祭費、結核精神給付金、傷病手当金、審査支払手薄料

療養諸費の一人当たり費用額および被保険者数の推移



※ 被保険者数・・・年度平均