




保護者のみなさんへ



家庭学習とは、「家庭で勉強すること」です。学校の授業内容を確実に身に付けるためには、学校の授業はもちろん、家庭での学習が重要になります。

まずは、「家庭学習チェックリスト」を活用して、家庭学習を始める準備をさせてみてください。

『 家 庭 学 習 チ ェ ッ ク リ ス ト 』

STEP 1 「これだけは！」

学習環境は整っていますか。

学習スペースの確保や学習道具の準備など、子供が自分でできるまではサポートしてあげてください。

机の上に、物がたくさんあると、気が散ってしまいます。机の上には、学習に必要な道具（教科書、ノート、ワーク等）だけを、置くようにすることが大切です。

家庭での学習の様子を把握していますか。

子供が努力している姿を見守ることがポイントです。時には、「頑張っているね」と褒めてあげてください。

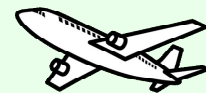
STEP 2 「もう一歩前へ！」

目標を決めて取り組んでいますか。

「今日は、漢字を○字覚える」「今日は、計算ドリルを○ページやる」など、具体的な目標があると、学習に取り組むきっかけとなります。

声に出したり、ノートに書いたりして、学習をすすめていますか。


教科書を見ているだけでは、なかなか覚えることができません。声に出して教科書を読んだり、ノートに書いたりして、学習をすることは大切なことです。



よく家庭学習の時間は、「学年×10分」と言われます。しかし、家庭学習は何分間やればよいというものではなく、「学校から帰ったら宿題をやる」「遊び（習い事）から帰ったら宿題をやる」など、家庭学習を始める時間を決めると良いです。


☆家庭学習の時間の目安

小学1年～3年・30分、小学4年・40分、小学5年・50分、小学6年・60分
中学1年・1時間30分、中学2年・2時間、中学3年・2時間30分



かていがくしゅうのすすめ

☆ 青梅市立小学校 1・2年生用 資料 ☆



青 梅 市 教 育 委 員 会


年 組 番

なまえ
名前

がくしゅう^{めいじん}名人へのみち！

- ① はやね はやおき あさごはん。
- ② すすんで やろう。
- ③ しせいよく えんぴつはただしくもとう。
- ④ ていねいに やろう。
- ⑤ みなおしをしよう。(いえのひとにみてもらおう)
- ⑥ がっこうのじゅんびは まえのひにやろう。
(えんぴつは かならず けずろう。)

おうちでがくしゅうすると…



がっこうのがくしゅうが
たのしくなるよ。




「おうちで がくしゅう！」 3 つ の ポ イ ン ト

ポイント1 しゅくだいはかならずやろう。

ポイント2 ほんをよもう。につきをかいてみよう。うんどうをしよう。

ポイント3 まいにちやろう。






がくしゅうようたんまつをつかって
いろいろなことをやってみよう！！

～こんなことができるよ～

そだてているしょくぶつを、しゃしんにとってみよう。
しゃしんをくらべると、せいちょうがわかるよ。


カメラをつかうときは、このマークをクリック



～インターネットをつかってみよう～

- NHK for school

(<https://www.nhk.or.jp/school/program/>)



- きみの^す好き！^{おうえん}応援サイト

たのしく^{たい}まなび隊

(<https://tanoshikumanabitai.mext.go.jp>)

