

持出禁止

令和 6 年度国民健康保険特別会計当初予算（案） について

令和 5 年度第 3 回青梅市国民健康保険運営協議会資料

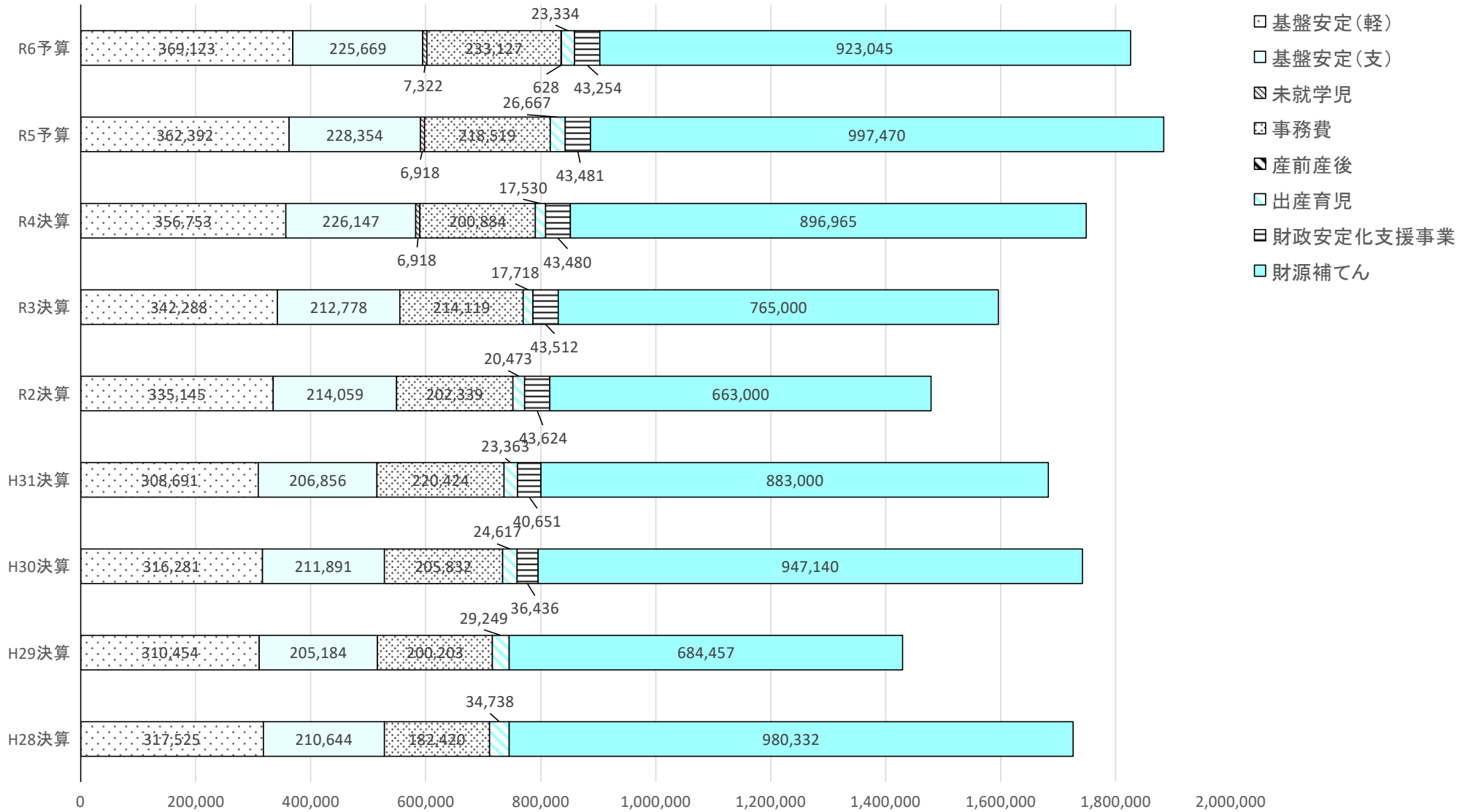
令和6年度国民健康保険特別会計当初予算（案）

歳入歳出予算款別

(歳入) (単位 千円)				
款	6年度 当初 予算額	5年度 当初 予算額	比 較	
1 国民健康 保険税	2,589,465	2,648,006	△ 58,541 △ 2.2	
2 国庫 支出金	608	371	237 63.9	
○ 療養給付費 交付金	0	1	△ 1 △ 100.0	
3 都支出金	9,529,619	10,117,812	△ 588,193 △ 5.8	
4 繰入金	法定	902,457	886,331	16,126
	財源補填	923,045	997,470	△ 74,425
	計	1,825,502	1,883,801	△ 58,299 △ 3.1
5 繰越金	1	1	0 0.0	
6 諸収入	26,805	22,008	4,797 21.8	
歳入合計	13,972,000	14,672,000	△ 700,000 △ 4.8	

(歳出) (単位 千円)									
款	6年度 当初 予算額	5年度 当初 予算額	比 較	本年度予算額の財源内訳					一 般 財 源
				特 定 財 源					
				国保税	国庫支出金	基金交付金	都支出金	その他	
1 総務費	213,240	196,445	16,795 8.5	0	0	0	3,236	210,004	0
2 保険 給付費	9,422,123	10,019,885	△ 597,762 △ 6.0	0	0	0	9,340,256	59,201	22,666
3 国民健康保険 事業費納付金	4,116,623	4,225,715	△ 109,092 △ 2.6	2,589,465	608	0	111,596	612,542	802,412
4 財政安定化 基金拠出金	1	1	0 0.0	0	0	0	0	0	1
○ 共同事業 拠出金	0	3	△ 3 △ 100.0	0	0	0	0	0	0
5 保健 事業費	200,972	211,180	△ 10,208 △ 4.8	0	0	0	74,531	4,257	122,184
6 公債費	21	21	0 0.0	0	0	0	0	0	21
7 諸支出金	14,003	14,004	△ 1 0.0	0	0	0	0	0	14,003
8 予備費	5,017	4,746	271 5.7	0	0	0	0	0	5,021
歳出合計	13,972,000	14,672,000	△ 700,000 △ 4.8	2,589,465	608	0	9,529,619	886,004	966,304

一般会計繰入金の推移



国民健康保険特別会計繰入金の状況（令和4年度決算）

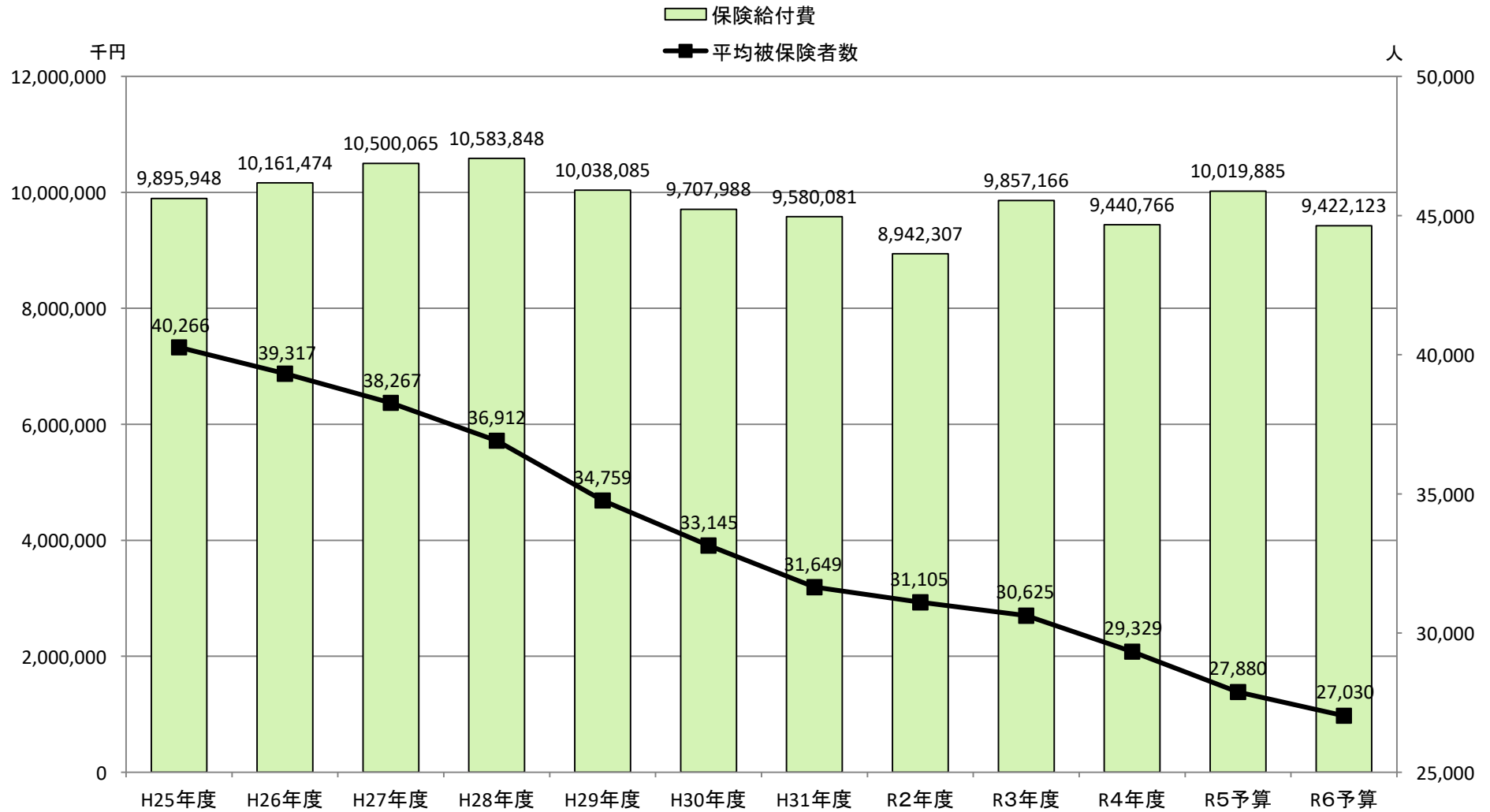
市名	年度平均被保険者数（人）	法定内繰入金							その他繰入金			繰入金全体				
		保 険 基 盤 安 定	基 礎 費	職 員 給 与 等	出 産 育 児 財 政 安 定 支 援	法定内繰入金計 a	一人当たり法定内繰入金	繰入金 b	一人当たりその他繰入金	順位	計 a+b	一人当たり繰入金	順位			
		経 減 分 支 援 分		費												
八王子市	119,055	1,789,565,440	1,055,667,472	45,709,738	784,112,579	85,955,458	0	3,761,010,687	31,591円	1,181,989,313	9,928円	30位	4,943,000,000	41,519円	30位	
立川市	36,252	478,034,260	307,625,999	12,791,240	186,232,470	29,550,090	0	1,014,234,059	27,977円	820,765,941	22,641円	26位	1,835,000,000	50,618円	24位	
武蔵野市	27,476	270,621,920	206,428,890	7,365,698	66,921,892	18,472,000	2,757,000	572,567,400	20,839円	1,140,312,896	41,502円	7位	1,712,880,296	62,341円	11位	
三鷹市	36,199	365,466,600	261,320,305	11,774,908	146,000,000	23,520,000	0	808,081,813	22,323円	1,646,000,000	45,471円	5位	2,454,081,813	67,794円	7位	
青梅市	29,329	356,753,060	226,147,378	6,917,782	200,883,763	17,529,566	43,480,472	851,712,021	29,040円	896,965,000	30,583円	19位	1,748,677,021	59,623円	15位	
府中市	49,155	410,733,736	299,928,345	12,118,402	272,468,955	37,081,863	17,054,710	1,049,386,011	21,349円	2,881,364,000	58,618円	1位	3,930,750,011	79,966円	3位	
昭島市	23,280	271,265,100	176,333,724	5,730,042	183,299,000	23,800,000	24,916,000	685,343,866	29,439円	530,268,000	22,778円	25位	1,215,611,866	52,217円	22位	
調布市	43,984	447,781,180	318,211,762	13,533,743	187,529,000	36,960,000	159,000	1,004,174,685	22,830円	2,156,720,000	49,034円	4位	3,160,894,685	71,865円	5位	
町田市	83,665	1,062,073,350	658,420,151	29,956,715	794,625,632	65,747,088	66,627,000	2,677,449,936	32,002円	2,471,203,064	29,537円	20位	5,148,653,000	61,539円	12位	
小金井市	21,758	219,165,000	166,370,750	6,647,401	161,183,971	17,880,000	0	571,247,122	26,255円	565,000,000	25,967円	24位	1,136,247,122	52,222円	21位	
小平市	37,097	402,329,010	276,215,569	9,556,583	204,322,640	24,864,000	13,832,386	931,120,188	25,100円	1,168,879,812	31,509円	17位	2,100,000,000	56,608円	20位	
日野市	33,825	389,634,060	244,355,069	8,858,327	0	22,867,000	26,743,000	692,457,456	20,472円	1,527,136,119	45,148円	6位	2,219,593,575	65,620円	9位	
東村山市	31,012	440,577,440	259,743,659	11,722,204	229,190,874	20,527,143	17,662,000	979,423,320	31,582円	527,088,983	16,996円	28位	1,506,512,303	48,578円	28位	
国分寺市	22,826	239,066,200	153,735,591	6,570,199	0	12,031,646	0	411,403,636	18,023円	1,189,892,000	52,129円	2位	1,601,295,636	70,152円	6位	
国立市	15,459	138,735,400	111,769,426	3,402,712	108,680,398	9,792,000	0	372,379,936	24,088円	559,293,602	36,179円	15位	931,673,538	60,267円	13位	
福生市	13,967	170,845,670	103,466,495	4,295,929	152,364,000	28,000,000	0	458,972,094	32,861円	575,000,000	41,168円	8位	1,033,972,094	74,030円	4位	
狛江市	16,227	175,909,210	122,860,316	5,558,982	0	15,557,820	1,467,787	321,354,115	19,804円	618,000,000	38,085円	12位	939,354,115	57,888円	17位	
東大和市	17,453	231,202,860	151,110,037	6,300,838	159,125,000	19,600,000	0	567,338,735	32,507円	212,790,000	12,192円	29位	780,128,735	44,699円	29位	
清瀬市	15,454	173,984,800	114,046,304	4,860,731	165,118,982	9,800,000	6,941,000	474,751,817	30,720円	780,281,000	50,491円	3位	1,255,032,817	81,211円	2位	
東久留米市	23,877	324,975,360	196,372,784	9,994,866	160,019,429	20,925,333	21,137,000	733,424,772	30,717円	450,000,000	18,847円	27位	1,183,424,772	49,563円	26位	
武蔵村山市	15,775	208,989,280	122,064,463	7,786,572	86,211,000	19,600,000	3,241,000	447,892,315	28,393円	499,696,000	31,676円	16位	947,588,315	60,069円	14位	
多摩市	30,707	334,444,960	219,537,789	7,421,970	245,297,680	17,613,333	0	824,315,732	26,845円	963,132,521	31,365円	18位	1,787,448,253	58,210円	16位	
稲城市	16,225	170,495,200	109,166,345	6,195,973	0	12,576,000	0	298,433,518	18,393円	628,035,327	38,708円	10位	926,468,845	57,101円	19位	
羽村市	11,343	119,740,000	85,744,595	2,901,614	78,247,000	19,600,000	0	306,233,209	26,998円	443,331,000	39,084円	9位	749,564,209	66,082円	8位	
あきる野市	18,045	194,539,480	125,491,443	6,700,256	48,731,000	15,418,203	19,045,000	409,925,382	22,717円	482,000,000	26,711円	23位	891,925,382	49,428円	27位	
西東京市	39,785	419,147,290	282,410,695	10,527,030	267,000,000	23,646,783	0	1,002,731,798	25,204円	1,519,000,000	38,180円	11位	2,521,731,798	63,384円	10位	
瑞穂町	8,021	80,775,900	53,656,155	2,392,542	21,957,058	4,862,947	0	163,644,602	20,402円	295,000,000	36,778円	14位	458,644,602	57,180円	18位	
日の出町	3,676	40,604,450	24,350,568	1,304,395	5,637,000	3,632,000	5,022,000	80,550,413	21,913円	103,159,000	28,063円	22位	183,709,413	49,975円	25位	
檜原村	606	5,877,520	3,655,894	142,661	15,434,000	560,000	889,000	26,559,075	43,827円	22,970,000	37,904円	13位	49,529,075	81,731円	1位	
奥多摩町	1,252	15,917,640	9,302,825	244,461	0	560,000	2,146,000	28,170,926	22,501円	35,500,000	28,355円	21位	63,670,926	50,855円	23位	
平均									26,224円		33,854円			60,078円		
26市平均									26,080円		34,020円			60,100円		

青梅市の保険税率等の経緯

年度	医療分			支援分			介護分			備考
	応能割(%)	応益割(円)		応能割(%)	応益割(円)		応能割(%)	応益割(円)		
	所得割	均等割	賦課限度額	所得割	均等割	賦課限度額	所得割	均等割	賦課限度額	
平成20年	4.50%	20,000	47万円	1.40%	7,800	12万円	1.11%	10,400	9万円	4方式→2方式 0.78%改定
平成21年	↓	↓	↓	↓	↓	↓	↓	↓	↓	
平成22年	4.80%	22,500	50万円	1.60%	7,500	13万円	1.45%	8,700	10万円	6.50%改定
平成23年	↓	↓	51万円	↓	↓	14万円	↓	↓	12万円	
平成24年	5.10%	24,300	↓	↓	↓	↓	1.55%	9,300	↓	5.00%改定
平成25年	↓	↓	↓	↓	↓	↓	↓	↓	↓	
平成26年	5.25%	25,300	↓	1.65%	7,800	16万円	1.55%	9,300	14万円	3.00%改定
平成27年	↓	↓	52万円	↓	↓	17万円	↓	↓	16万円	
平成28年	5.35%	26,300	54万円	1.70%	8,900	19万円	↓	↓	↓	3.00%改定
平成29年	↓	↓	↓	↓	↓	↓	↓	↓	↓	
平成30年	5.70%	26,600	58万円	1.80%	9,600	↓	1.65%	9,800	↓	5.00%改定 (3.76%)
令和元年	↓	↓	61万円	↓	↓	↓	↓	↓	↓	
令和2年	5.80%	29,900	63万円	1.85%	10,200	↓	1.65%	10,500	17万円	6.50%改定 (5.29%)
令和3年	↓	↓	↓	↓	↓	↓	↓	↓	↓	
令和4年	6.00%	30,600	65万円	1.95%	11,200	20万円	1.85%	12,200	↓	6.00%改定 (5.23%)
令和5年	↓	↓	↓	↓	↓	22万円	↓	↓	↓	
令和6年										

()は決算額ベースの改定率

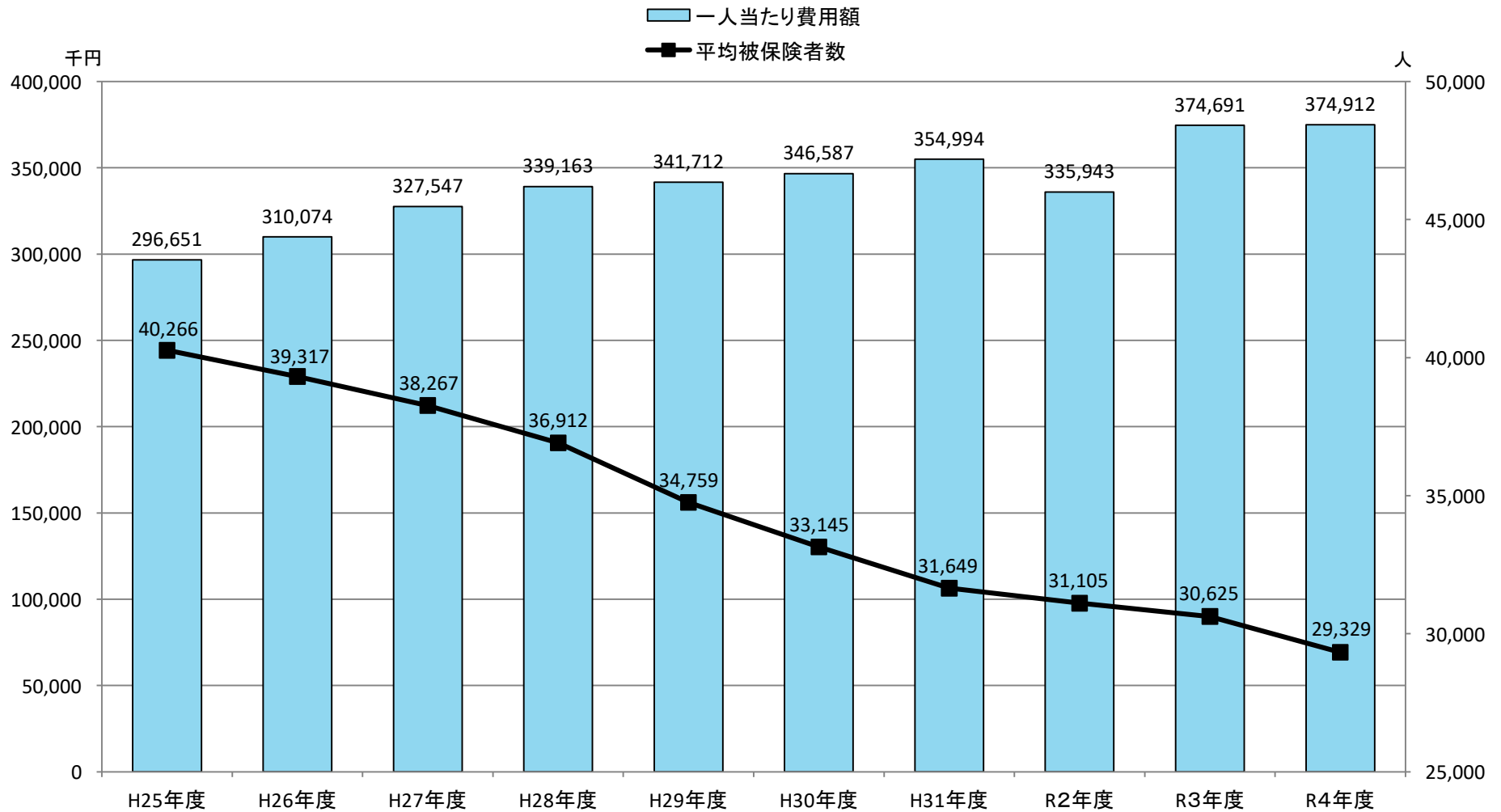
保険給付費および被保険者数の推移



※ 被保険者数…年度平均

保険給付費…療養給付費、療養費、高額療養費、移送費、出産育児一時金、葬祭費、結核精神給付金、傷病手当金、審査支払手薄料

療養諸費の一人当たり費用額および被保険者数の推移



※ 被保険者数…年度平均