

< H26 青梅市市民の暮らし展 > 男女平等参画アンケート

御来場いただきありがとうございます。

市では、男女平等参画社会の実現に向けて「青梅市男女平等推進計画・青梅市プラン」にもとづき、施策を進めています。

今後の参考とさせていただくために、アンケートに御協力をお願いいたします。

1 あなたの性別および年齢は？（該当するところに○をつけてください）

女性 男性

10歳代 20歳代 30歳代 40歳代 50歳代 60歳代 70歳代以上

2 男女平等社会について伺います。社会全体で男女が平等であると思いますか？
（あてはまると思うものに1つ○をつけてください）

- ① 男性が優遇されている
- ② どちらかといえば男性が優遇されている
- ③ おおむね男女が平等である
- ④ どちらかといえば女性が優遇されている
- ⑤ 女性が優遇されている


3 仕事とそれ以外の生活との調和（ワーク・ライフ・バランス）について伺います。
あなた自身は（仕事をしていない場合は働いている家族が）、仕事とそれ以外の生活を両立していると思いますか？
（あてはまると思うものに1つ○をつけてください）

- ① 仕事を優先している
- ② どちらかといえば仕事を優先している
- ③ 仕事とそれ以外の生活を同じように両立している
- ④ どちらかといえば仕事よりもそれ以外の生活を優先している
- ⑤ 仕事よりもそれ以外の生活を優先している

4 DV防止法（配偶者からの暴力の防止及び被害者の保護等に関する法律）があることを知っていますか？（どちらかに1つ○をつけてください）

- ① 知っている
- ② 知らない

5 男女平等参画についてご自由にお書きください。



御協力ありがとうございました

青梅市 企画部 企画政策課

平成26年度 青梅市市民のくらし展
男女平等参画アンケート結果

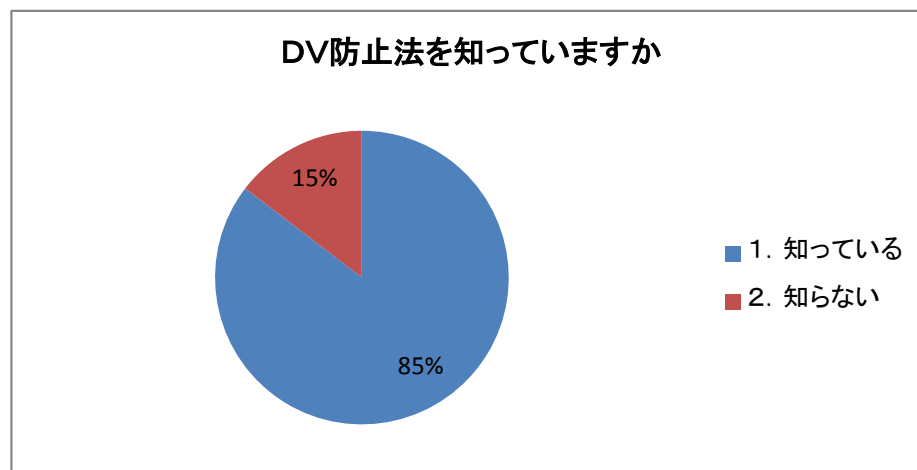
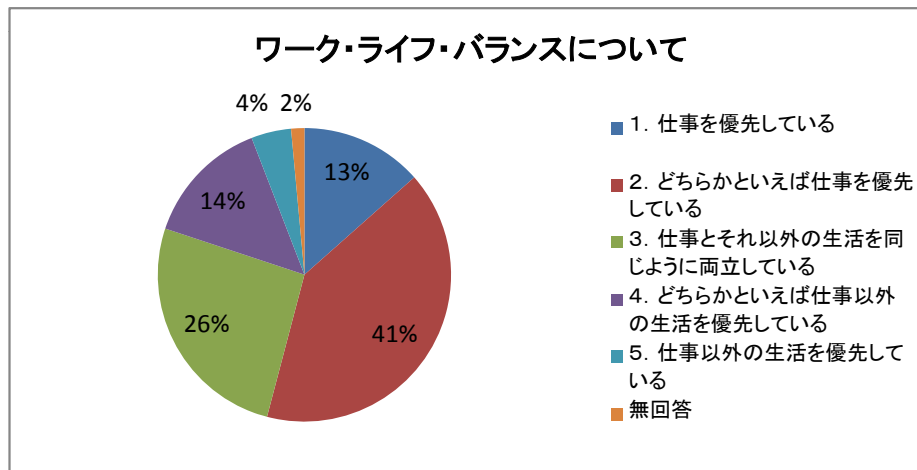
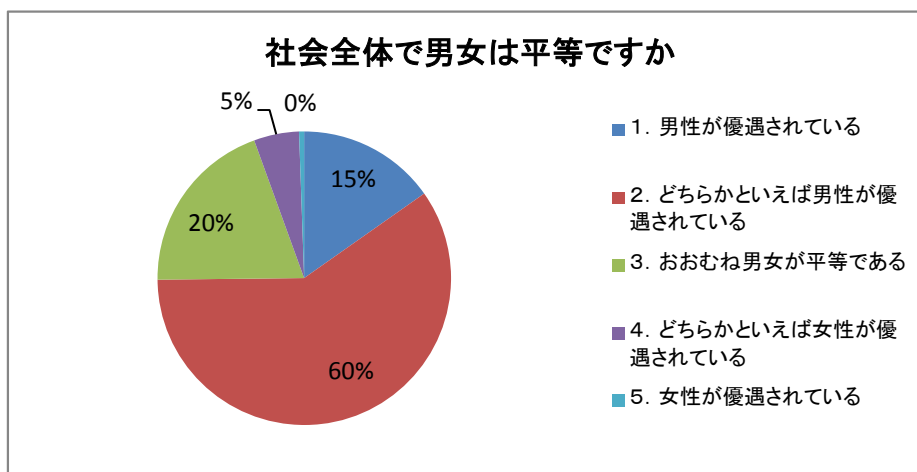
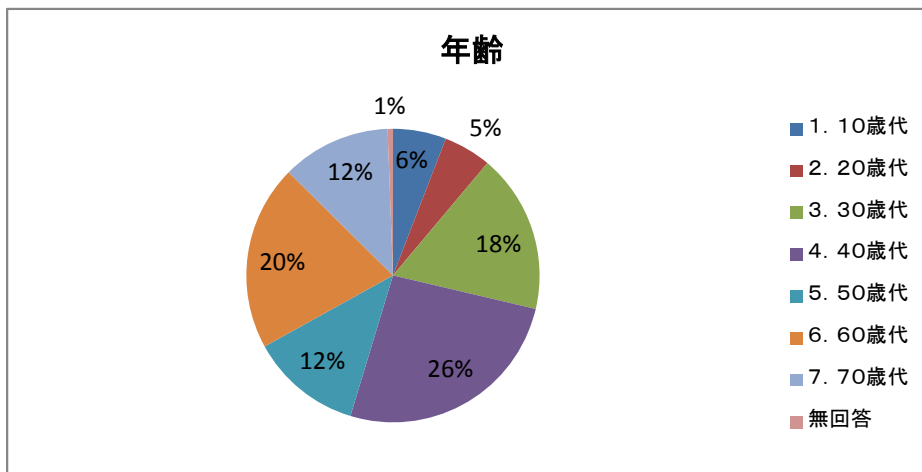
平成26年11月1日・2日

データの個数 / 年齢	性別			
年齢	(空白)	1. 女性	2. 男性	総計
1. 10歳代		12	8	20
2. 20歳代	1	11	6	18
3. 30歳代	3	44	13	60
4. 40歳代	8	43	38	89
5. 50歳代	7	25	10	42
6. 60歳代	12	37	21	70
7. 70歳代	5	24	12	41
無回答		2		2
総計	36	198	108	342

データの個数 / 問(社会全体で男女は平等ですか)	性別			
問(社会全体で男女は平等ですか)	(空白)	1. 女性	2. 男性	総計
1. 男性が優遇されている	3	38	11	52
2. どちらかといえば男性が優遇されている	26	111	67	204
3. おおむね男女が平等である	7	40	20	67
4. どちらかといえば女性が優遇されている		9	8	17
5. 女性が優遇されている			2	2
総計	36	198	108	342

データの個数 / 問(ワーク・ライフ・バランスについて)	性別			
問(ワーク・ライフ・バランスについて)	(空白)	1. 女性	2. 男性	総計
1. 仕事を優先している	3	26	17	46
2. どちらかといえば仕事を優先している	17	73	49	139
3. 仕事とそれ以外の生活を同じように両立している	10	46	33	89
4. どちらかといえば仕事以外の生活を優先している	4	38	6	48
5. 仕事以外の生活を優先している	1	13	1	15
無回答	1	2	2	5
総計	36	198	108	342

データの個数 / 問(DV防止法を知っていますか)	性別			
問(DV防止法を知っていますか)	(空白)	1. 女性	2. 男性	総計
1. 知っている	32	169	91	292
2. 知らない	4	29	17	50
総計	36	198	108	342



問(男女平等参画についての自由意見)

No.	性別	年齢	問(意見)
1	1. 女性	3. 30歳代	平等がいいけどやっぱり難しいと思います。
2	2. 男性	7. 70歳代	応援しています。
3	1. 女性	6. 60歳代	いろいろと進んできていると思います。
4	1. 女性	5. 50歳代	子供を育てる意味で女性にハンデがあるのはしょうがないが男性も女性にも納得いく形で計画してほしい。
5	1. 女性	6. 60歳代	仕方がないのかなと思いますけどやはり黙ってはいけなと思う。
6	2. 男性	4. 40歳代	もっともっと全面に押し進めてもらいたい。
7	1. 女性	5. 50歳代	女性だからとさげすまされる時があった。仕草からは女性が上になっている。
8	1. 女性	7. 70歳代	早く男女平等社会になってほしい。外国の大統領や首相が女性のところが増えているので日本も早くそうなってほしい。
9	2. 男性	3. 30歳代	昨日勉強した。
10	2. 男性	6. 60歳代	男女平等は公平ではない。
11	1. 女性	3. 30歳代	男性も女性的に生きてよい社会でもあれば女性も不平等感なさそうですね。
12	1. 女性	6. 60歳代	国自体が変わらないと下まで変わらない。
13	2. 男性	6. 60歳代	進めていかなければ。
14	2. 男性	6. 60歳代	女性守る社会。
15	2. 男性	6. 60歳代	仲良くしよう。
16	2. 男性	4. 40歳代	なかなか難しいけど男女平等にしないといけないと思っています。
17	1. 女性	7. 70歳代	女性が安心して子育てできるよう職場の協力が必要だと思う。
18	1. 女性	6. 60歳代	平等が良いですね。
19	2. 男性	5. 50歳代	平等の考え方と相違の区別の混同を避けたいものです。
20	1. 女性	3. 30歳代	女性の上司が少ない。
21	1. 女性	3. 30歳代	理想に現状がついていない。
22	2. 男性	4. 40歳代	あまり女性が社会進出すると出生率など下がる傾向があると感じる。決して差別する気はないのですが。
23	1. 女性	4. 40歳代	男性優遇はおかしい。
24	2. 男性	4. 40歳代	ルールを決め過ぎるのも良くない。自然が一番。
25	2. 男性	4. 40歳代	女性の社会進出が課題となっていますが専業主婦はそれはそれでいいと思いますが。
26	2. 男性	5. 50歳代	もっと平等な世界になればと思います。
27	1. 女性	6. 60歳代	関心がない。
28	2. 男性	7. 70歳代	真の男女平等を願っている。
29	1. 女性	5. 50歳代	意識向上をがんばって図りましょう。市がひっばって下さい。
30	2. 男性	6. 60歳代	国の対応がまだ遅い。
31	2. 男性	4. 40歳代	男女は何事にも平等にしないではいけないと思います。
32	2. 男性	4. 40歳代	平等な社会を望みます。
33	1. 女性	5. 50歳代	女性は〇〇すべきという認識がなくなればいいと思う。
34	1. 女性	6. 60歳代	今の社会では仕方がないのかなと思う。
35	1. 女性	6. 60歳代	平等というよりは男性だからできること女性だからできることとして考えています。