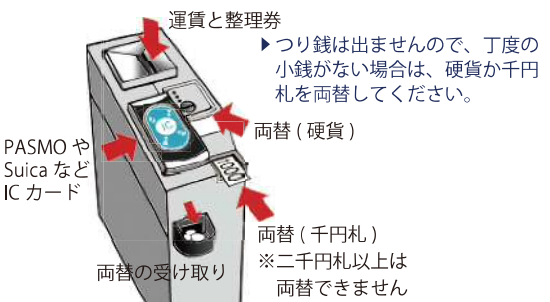
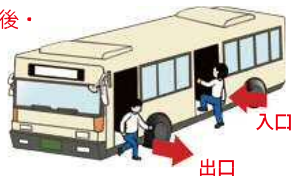


- 1 青梅のバスは **入口は後・出口は前** です。利用する区間によって、運賃が変わります。
- 2 バスが来たら入口から乗車します。
《PASMO や Suica 等で利用する方》
 → 入口で **タッチ** します。(整理券は不要)
《現金で利用する方》
 → 入口で **整理券** を受け取ります。
- 3 降りるバス停の案内がございましたら **降車ボタン** を押します。
- 4 バスが止まったら出口に進みます。
《PASMO や Suica 等で利用する方》
 → 出口で **タッチ** して降車します。
《現金で利用する方》
 → **運賃** と **整理券** を運賃箱に入れて降車します。



河辺駅北口

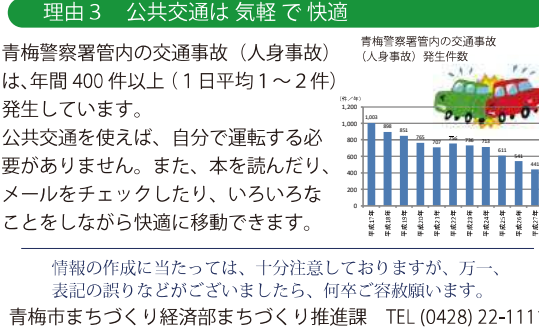
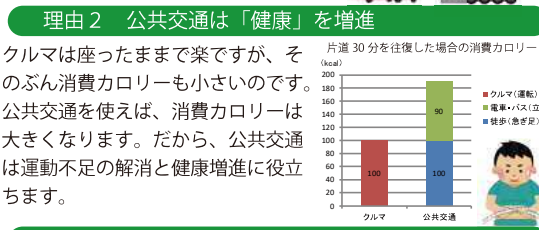
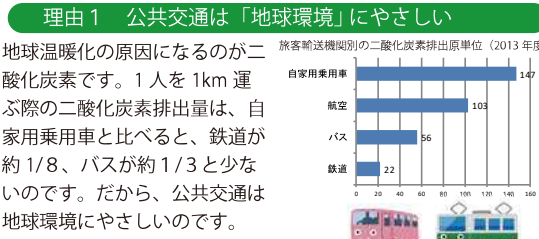
券なし	1	2	3	4	5
270	210	200	180	180	
6	7	8	9	10	11

- ▶ 運賃の確認方法
車内前方の運賃表で、整理券と同じ番号を探します。表示金額が運賃です。
- ▶ 運賃は支払方法によって異なります。
現金払い：10 円単位、IC カード払い：1 円単位

青梅市 公共交通ガイド

乗って守ろう! 使って育てよう! 公共交通

青梅市内は、多くのバス路線と JR 青梅線が運行されています。これらの公共交通を利用すれば、駅や病院、買物など、いろいろなところへ行くことができます。通勤・通学や買物・レジャーなど、お出かけの際は、青梅の公共交通を使ってみてはいかがでしょうか。クルマは便利で快適な乗り物です。でも、あえて公共交通をおすすめするのは、こんなわけがあるからです。



- 市の施設** 【降車バス停・駅/利用する系統】
- 1 青梅市役所【東青梅駅/JR 青梅線】
【青梅市役所/梅 74 甲、梅 76 甲、梅 77 丁、河 14】
 - 2 総合病院【総合病院/梅 77 丁、河 14、飯 41】
【総合病院入口/青 21、河 13、小 05】
 - 3 市民会館【青梅駅/青 20、青 21】【青梅駅または仲町/梅 70、梅 74 甲、梅 76 甲・丙、梅 77 甲・乙・丙】
 - 4 中央図書館
 - 5 総合体育館
【河辺駅北口/梅 77 甲、河 11、入市 32】
【河辺駅南口/②と同じ系統】
 - 6 北小曾木ふれあいセンター【北小曾木/梅 76 甲】
 - 7 釜の淵市民館【大柳/梅 76 丙、梅 77 乙・丙】
 - 8 市民斎場【市民斎場/河 14】
 - 9 郷土博物館【郷土博物館入口/梅 77 乙・丙】
 - 10 市立美術館【溝の上/梅 76 丙、梅 77 乙・丙】
- 市民センター** 【降車バス停・駅/利用する系統】
- 1 青梅市民センター【青梅駅/③と同じ系統】
 - 2 長淵市民センター【中郷/河 13、河 14、青 20、青 21】
 - 3 大門市民センター【大門市民センター/梅 77 甲】
【霞橋/河 11】【J A 西東京/入市 32】
 - 4 梅郷市民センター【吉野梅林/梅 76 丙】
 - 5 沢井市民センター【沢井駅/JR 青梅線】
 - 6 小曾木市民センター
【青梅第七小学校/梅 74 甲・乙、飯 41】
 - 7 成木市民センター
【成木市民センター/梅 74 甲・乙、梅 76 甲】
 - 8 東青梅市民センター【西多摩保健所/梅 70、飯 41】
【東青梅五丁目/梅 77 甲、梅 74 乙】
 - 9 新町市民センター【新町小学校入口/梅 70】
【新町四丁目/河 11】
 - 10 河辺市民センター【河辺駅、小作駅/JR 青梅線】
 - 11 今井市民センター【今井市民センター前/入市 32】

- バスで出かける観光・レジャースポット**
- ① 塩船観音寺【塩船観音入口/梅 77 甲、河 11】
 - ② 吹上しょうぶ公園【吹上しょうぶ公園入口/梅 77 甲】
 - ③ 岩蔵温泉郷【岩蔵温泉/梅 74 甲・乙、飯 41】
 - ④ 花木園【小曾木診療所/梅 74 甲・乙、飯 41】
 - ⑤ 高水三山【上成木/梅 76 甲】
 - ⑥ 青梅市梅の公園【吉野梅林/梅 76 丙】
 - ⑦ 青梅さも博物館【吉野梅林/梅 76 丙】
 - ⑧ 即清寺【即清寺/梅 76 丙】
 - ⑨ 吉川英治記念館【柚木/梅 76 丙】

青梅市内公共交通機関

- TAXI 京王自動車株式会社 (青梅営業所) TEL (0428) 22-2612
- 西武バス株式会社 (飯能営業所) TEL (042) 972-4123
- 東京都交通局 (青梅支所) TEL (0428) 23-0288
- 西東京バス株式会社 (青梅営業所) TEL (0428) 32-0621
- 東日本旅客鉄道株式会社 (お問い合わせセンター) TEL (050) 2016-1600
- 御岳登山鉄道株式会社 TEL (0428) 78-8121

TAXI タクシー 24 時間無線配車

下記の無線センターで 24 時間無線配車を受付しています。早朝などは車両が少ないため配車できない場合があります。

京王自動車青梅・小作地区無線センター
TEL (0428) 22-2612

スマートフォンで、簡単・確実にタクシーを呼べるアプリもあります。
Google play・App Store → 「京王自動車」 検索
→ 京王自動車タクシー配車多摩版

ベビーカーにお子様を乗せたままで、バスを利用することができます。

- ▶ ベビーカーは、車いすスペースの座席横に、後ろ向きに車輪のストッパーをかけ、備え付けの補助ベルトで固定し、乗車中は手でしっかりと支えてください。
- ▶ 車いす利用の方が優先です。
- ▶ 車内混雑時やベビーカーが 2 台を超えた場合などは、折りたたんで利用してください。また、バスによっては、折りたたまないで利用できない場合があります。

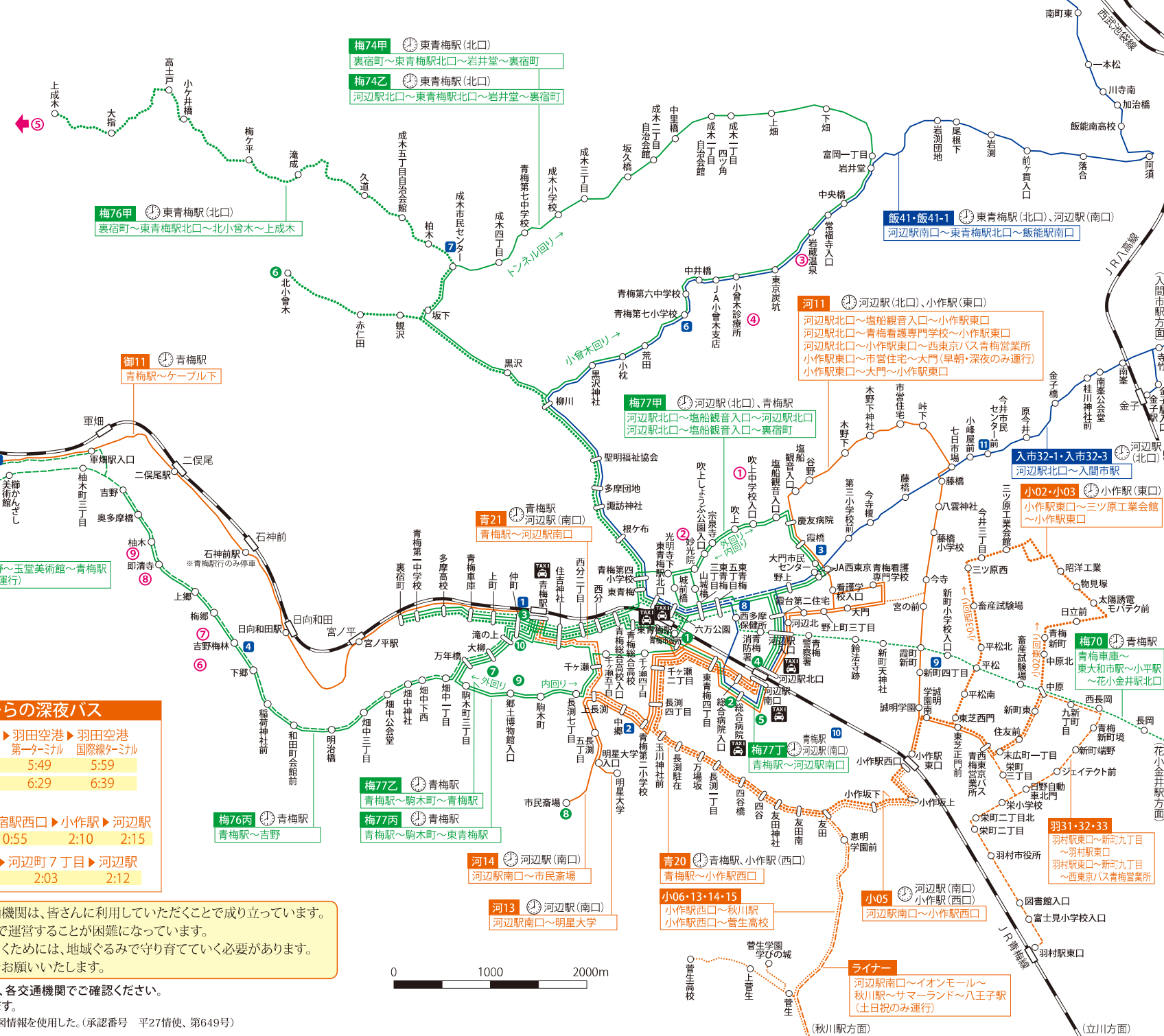
PASMO や Suica 等の便利な機能

- ▶ 鉄道やバスに乗るとき、運賃の支払いに利用できます。財布等に入れたままタッチするだけで、切符を買ったり現金を数える手間がありません。また、相互利用を行う全国の鉄道・バス路線でも利用できます。
- ▶ チャージした電子マネーは、対応している駅の売店やコンビニ、スーパー、自販機などでの買物にも利用できます。
- ▶ カードへのチャージは、駅やバス車内、コンビニ等でできます。
- ▶ 改札機にタッチするだけで、自動的にチャージできる機能もあります。(対応しているクレジットカードが必要です。)
- ▶ 事業者独自のポイント制度を利用できます。

都営バス
西東京バス
西武バス

バス系統名 時刻表の掲載場所
 常設タクシー乗場
 ① 市の施設
 ① 市民センター
 ① バスで出かける観光・レジャースポット

梅76丙 青梅駅
 青梅駅～吉野
 運行区間



羽田空港連絡バス／都心・立川方面からの深夜バス

羽田空港行 (毎日) 河辺駅北口▶小作駅東口▶羽田空港▶羽田空港▶羽田空港
 第二ターミナル 第一ターミナル 国際線ターミナル

3:50	3:58	5:44	5:49	5:59
4:30	4:38	6:24	6:29	6:39

都心→河辺駅行 (平日)

新橋駅▶銀座▶東京駅八重洲南口▶東京駅南▶四ツ谷駅▶新宿駅西口▶小作駅▶河辺駅

0:00	0:10	0:15	0:20	0:31	0:55	2:10	2:15
------	------	------	------	------	------	------	------

立川駅→河辺駅行 (平日・土曜) 立川駅北口▶小作駅▶河辺町7丁目▶河辺駅

1:15	2:00	2:03	2:12
------	------	------	------

【青梅市からのお願い】 私たちの大切な「足」である公共交通機関は、皆さんに利用していただくことで成り立っています。しかしながら現状は、運賃収入だけで運営することが困難になっています。公共交通を将来にわたり持続していくためには、地域ぐるみで守り育てていく必要があります。ぜひ、積極的な公共交通のご利用をお願いいたします。

※本紙の情報は、平成28年3月現在です。それ以降の時刻改正等は、各交通機関でご確認ください。
 ※バス停名は、同一バス停でも事業者によって若干異なる場合があります。
 この地図の作成に当たっては、国土地理院長の承認を得て、同院発行の基礎地図情報を使用しました。(承認番号 平27情使、第649号)

