


# マイナンバーカードを活用した保険証情報確認方法(iPhone向け)

お手持ちのスマートフォン



お手持ちのスマートフォンにて、  
マイナポータルアプリをダウンロードし、起動します



※令和6年12月2日から、カード型の保険証は原則として新規発行されません。


**R6.12.2~**



今後はマイナンバーカードに社会保険の情報が記録されるため、医療証発行のためにこちらで紹介する手順に沿って保険情報の提供をお願いいたします。




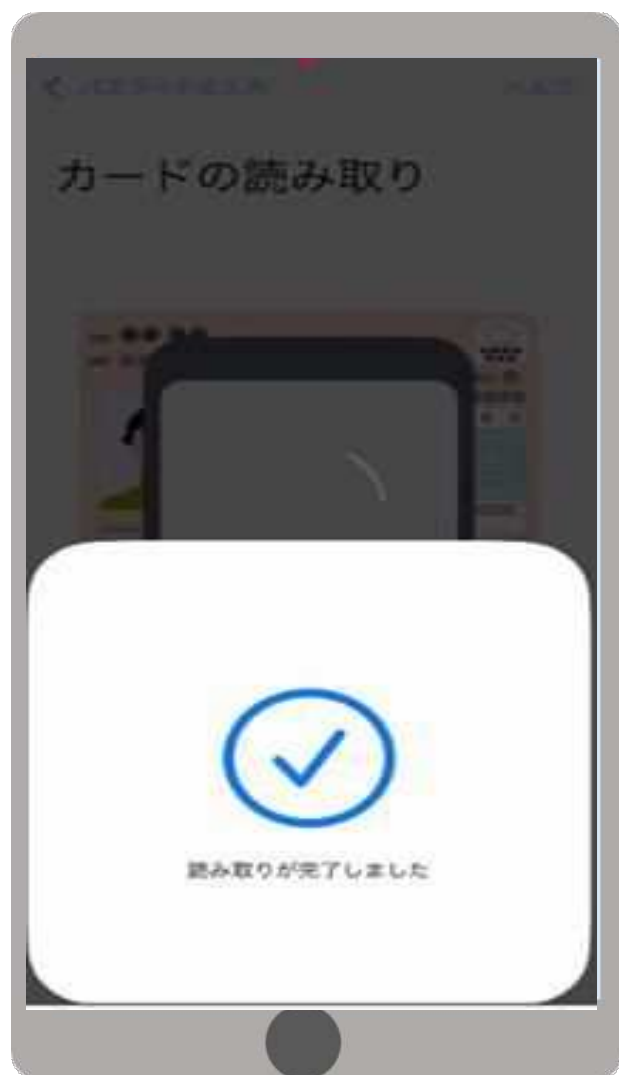
登録・ログインをタップします



4桁のパスワードを入力してください

この画面になったらマイナンバーカードを用意し、スマホ上部にかざします





読み取りが終了すると、右の画面になります。  
健康保険証の画面をタップすると、保険証の情報が出てきます。



ここで  
スクリーンショット！



健康保険証の内部の情報が  
出てきます。  
保険組合の名前までを含むス  
クリーンショットを取ります

↓ スクロール

↑ここまで  
スクリーンショット！  
(2枚になってもいい)

この2枚の写真をお渡ししたQRコードから  
青梅市HPに飛び、アップロードすれば  
保険証の提出は終わりです

