

(4) 青峰学園アンケート

ア 実施概要

みどりに関する青峰学園在学者等の意識を把握することを目的として、アンケート調査を実施しました。

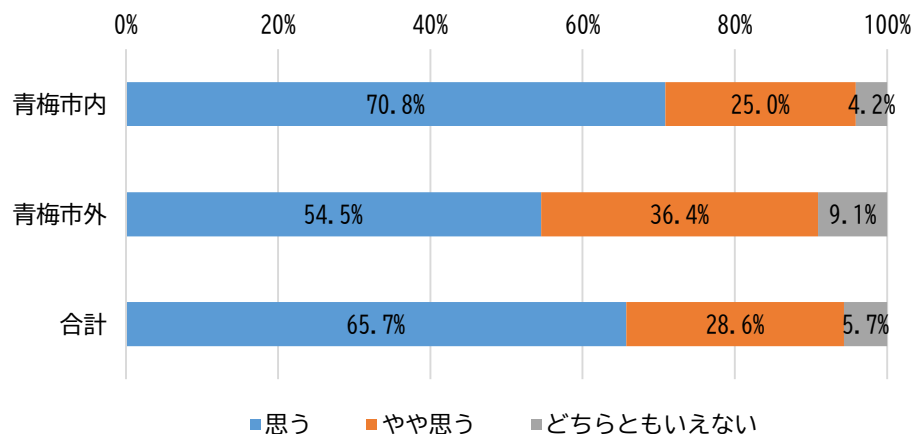
対 象 者：青峰学園在学者（203 名）および保護者
調査期間：令和 6 年 10 月 21 日～令和 6 年 11 月 1 日
回収状況：回答数 35 件
児童・生徒 26 件 保護者 9 件
青梅市内 24 件 青梅市外 11 件

イ 結果概要

※割合は小数第 2 位を四捨五入しているため合計値が 100%にならない場合があります。

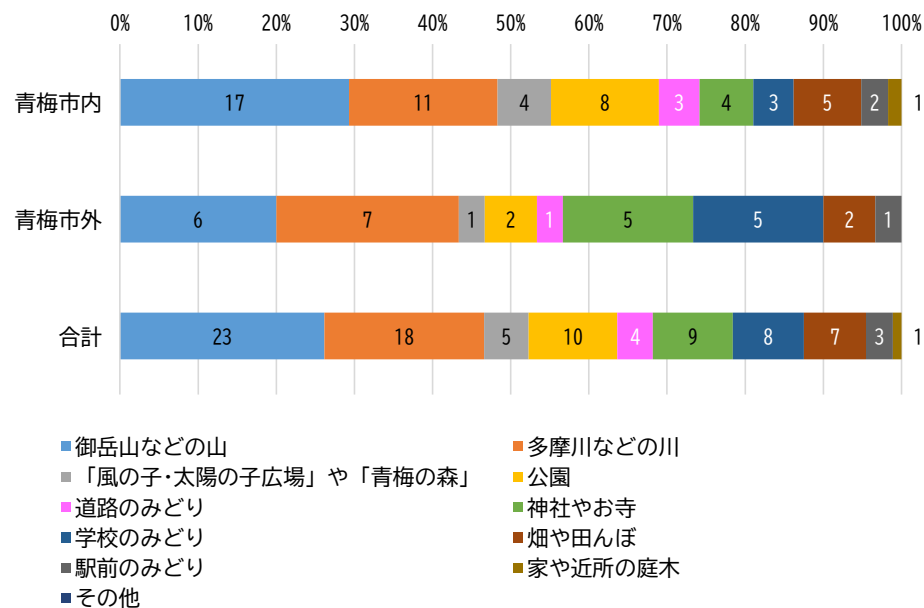
問 1 あなたは青梅市には「みどり」が多いと思いますか。

最も多い回答が「思う」65.7%、次いで「やや思う」28.6%でした。



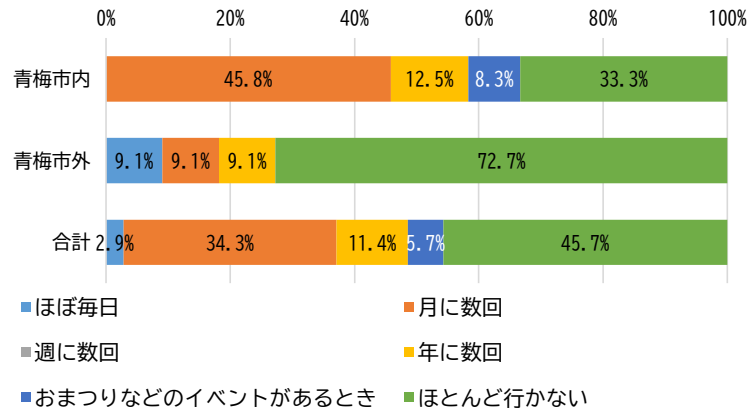
問 2 あなたが好きな青梅市の「みどり」は何ですか。（3 つまで選択）

最も多い回答が「御岳山などの山」23 件、次いで「多摩川などの川」18 件、「公園」10 件でした。



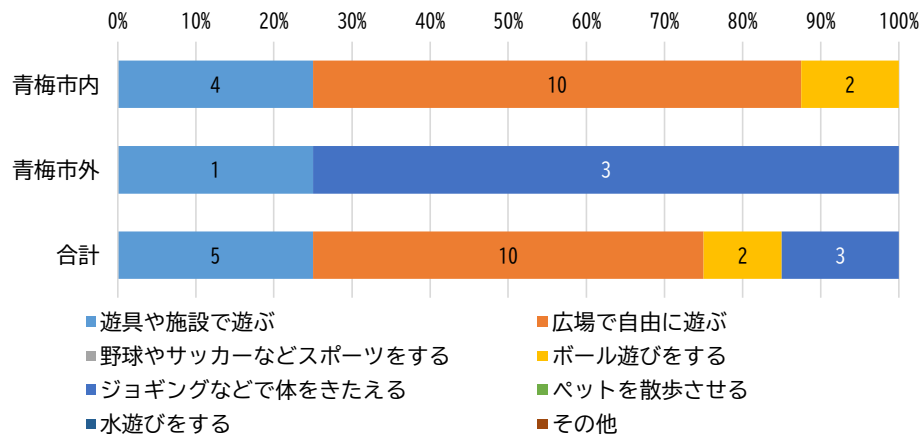
問3 あなたはどのくらい公園に行きますか。

最も多い回答が「ほとんど行かない」45.7%、次いで「月に数回」34.3%、「年に数回」11.4%でした。



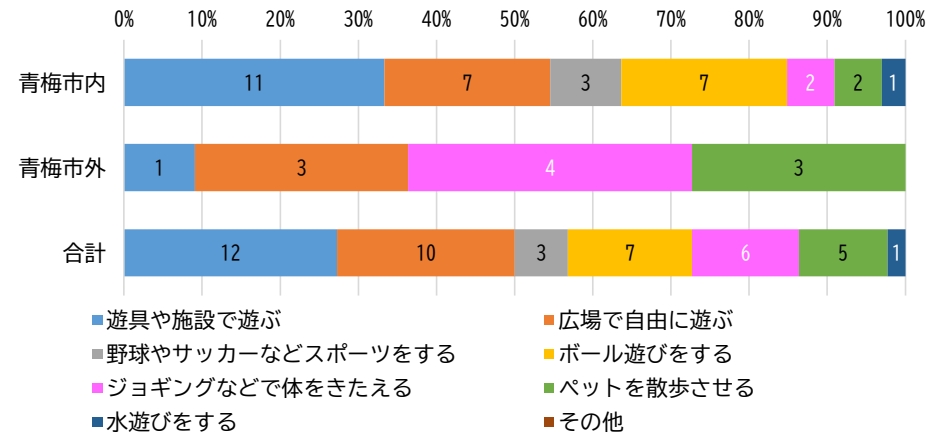
問4-1 問3で「ほぼ毎日」、「週に数回」、「月に数回」、「年に数回」と回答した方におたずねします。あなたは公園で日頃やることは何ですか（3つまで選択）

最も多い回答が「広場で自由に遊ぶ」10件、次いで「遊具や施設で遊ぶ」5件、「ジョギングなどで体をきたえる」3件でした。



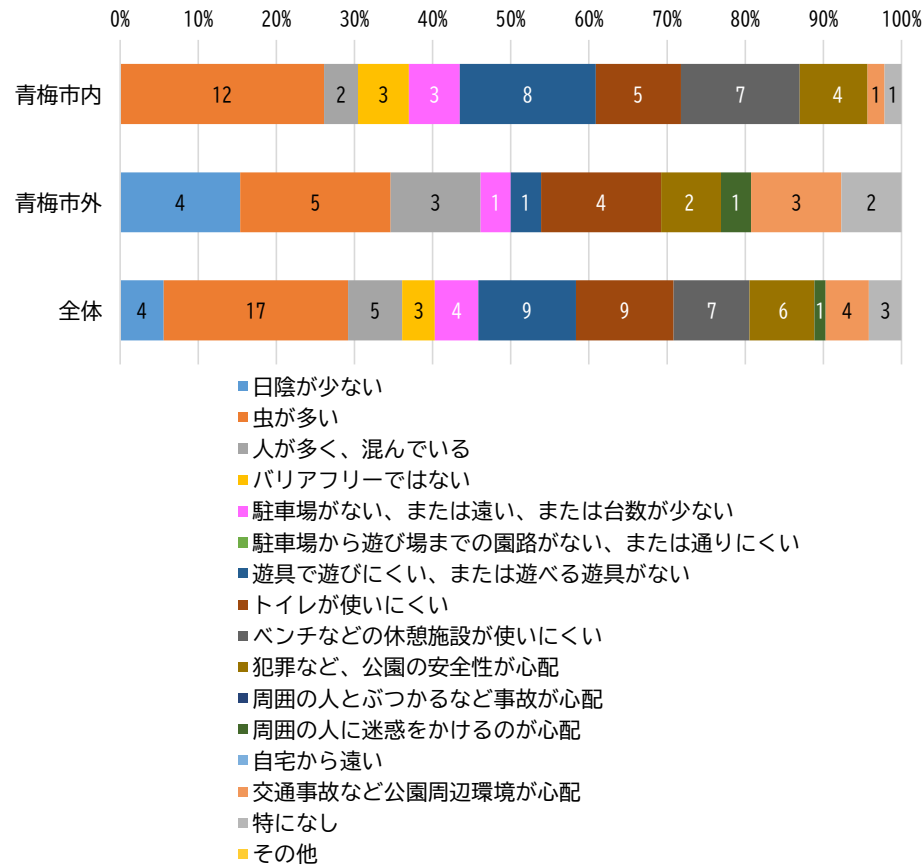
問4-2 問3で「ほぼ毎日」、「週に数回」、「月に数回」、「年に数回」と回答した方におたずねします。これからやってみたいことは何ですか（3つまで選択）

最も多い回答が「遊具や施設で遊ぶ」12件、次いで「広場で自由に遊ぶ」10件、「ボール遊びをする」7件でした。




問5 公園で利用しにくい点、苦勞する点は何ですか。（3つまで選択）

最も多い回答が「虫が多い」17件、次いで「遊具で遊びにくい、または遊べる遊具がない」、「トイレが使いにくい」各9件でした。



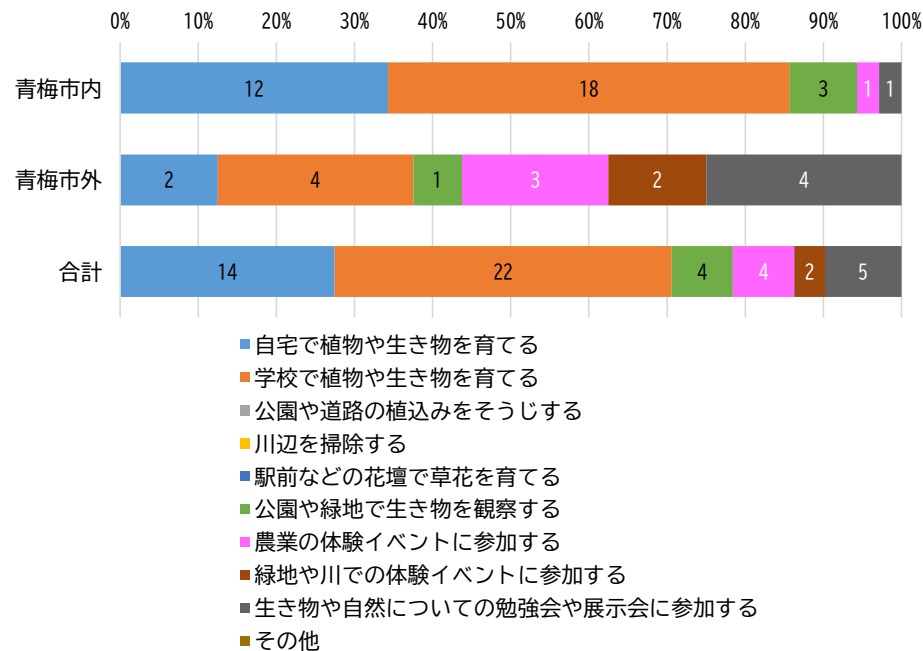
問6 インクルーシブな遊び場に必要だと思う遊びは何ですか。（3つまで選択）

最も多い回答が「音を楽しむ遊び」16件、次いで「ひっそりとすごせる空間」10件、「手足の感触や刺激を楽しむ遊び」9件でした。



問7-1 あなたが参加したことのある「みどり」の活動は何ですか。（3つまで選択）

最も多い回答が「学校で植物や生き物を育てる」22件、次いで「自宅で植物や生き物を育てる」14件、「生き物や自然についての勉強会や展示会に参加する」5件でした。



問7-2 これから参加したい「みどり」の活動は何ですか。（3つまで選択）

最も多い回答が「自宅で植物や生き物を育てる」、「学校で植物や生き物を育てる」各14件、次いで「農業の体験イベントに参加する」9件でした。

