

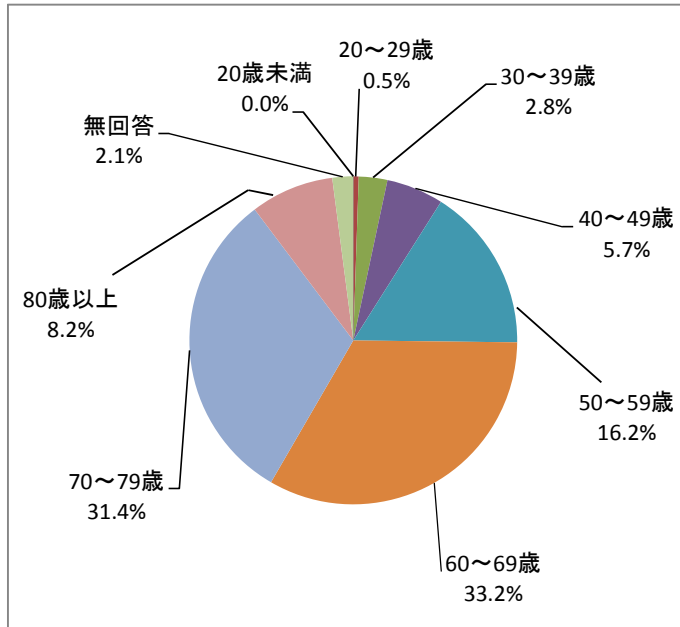
# 特定生産緑地に関するアンケート調査【集計結果】

令和元年7月18日～8月3日 全日程まとめ

回答枚数	389 枚
------	-------

## ◆説明会に参加された方の年代は？

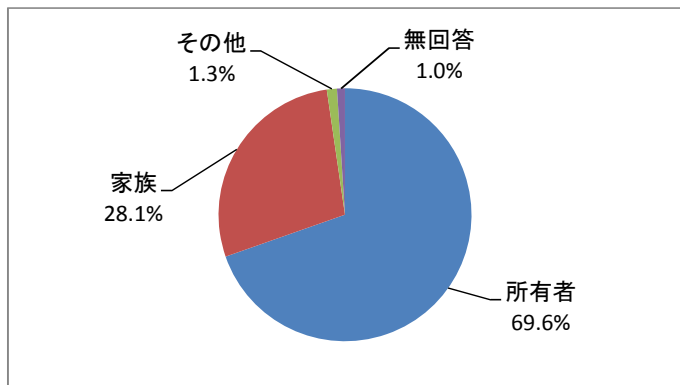
区 分	件数	割 合
20歳未満	0	0.0%
20～29歳	2	0.5%
30～39歳	11	2.8%
40～49歳	22	5.7%
50～59歳	63	16.2%
60～69歳	129	33.2%
70～79歳	122	31.4%
80歳以上	32	8.2%
無回答	8	2.1%
合 計	389	100.0%



## 問1. 生産緑地の所有者の方ですか？

※「その他」と答えた方は、問6へ進んでください。

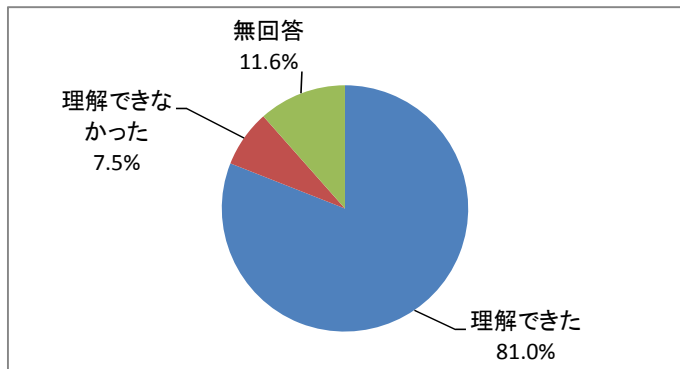
区 分	件数	割 合
所有者	273	69.6%
家族	110	28.1%
その他	5	1.3%
無回答	4	1.0%
合 計	392	100.0%



※重複した回答が3件あり、合計392件としている。

## 問2 本日の説明を聞いて、特定生産緑地制度を理解できましたか？

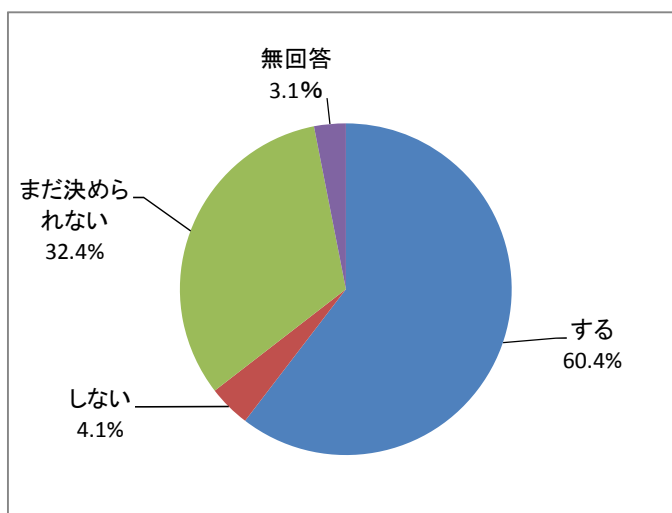
区 分	件数	割 合
理解できた	315	81.0%
理解できなかった	29	7.5%
無回答	45	11.6%
合 計	389	100.0%



問3 ご所有の農地等を特定生産緑地に全部指定しますか？

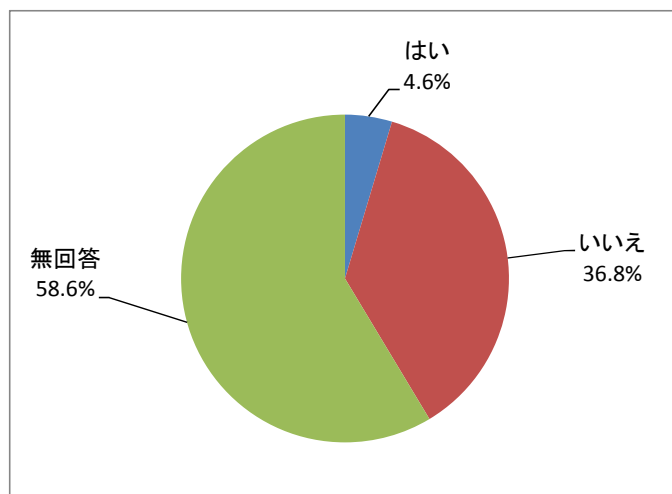
※「する」と答えた方は、問5へ進んで下さい

区 分	件数	割 合
する	235	60.4%
しない	16	4.1%
まだ決められない	126	32.4%
無回答	12	3.1%
合 計	389	100.0%



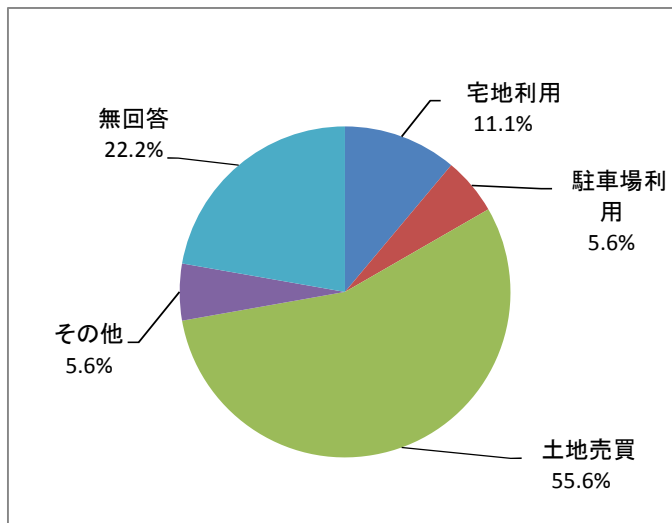
問4 ご所有の農地等を特定生産緑地に指定しない場合は、固定資産税等が宅地並み課税となってしまいますが、次の土地利用は決められていますか？

区 分	件数	割 合
はい	18	4.6%
いいえ	143	36.8%
無回答	228	58.6%
合 計	389	100.0%



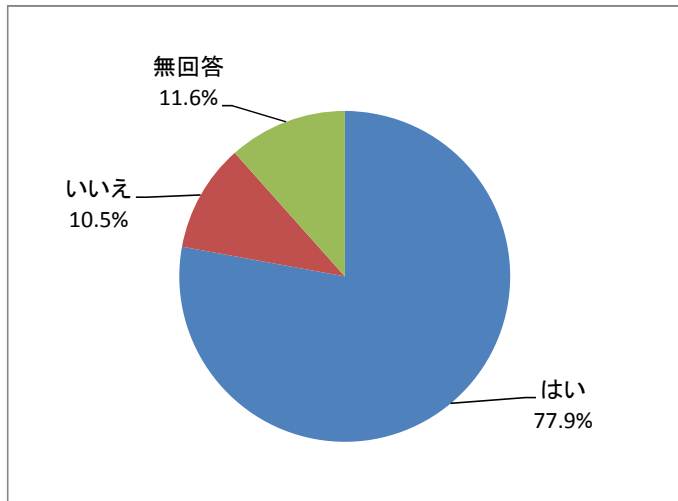
「1. はい」とお答えした方は、決まっているものがあれば、○で囲って下さい

区 分	件数	割 合
宅地利用	2	11.1%
駐車場利用	1	5.6%
土地売買	10	55.6%
その他	1	5.6%
無回答	4	22.2%
合 計	18	100.0%



問5 今後の手続きにおいて、相談窓口の開設があればお越しになられますか？

区 分	件数	割 合
はい	303	77.9%
いいえ	41	10.5%
無回答	45	11.6%
合 計	389	100.0%



「1. はい」とお答えした方は、希望するものを○で囲って下さい

区 分	件数	割 合
平日の昼間	137	38.9%
平日の夜間	40	11.4%
土曜日	47	13.4%
日曜日	37	10.5%
無回答	91	25.9%
合 計	352	100.0%

※複数回答あり

